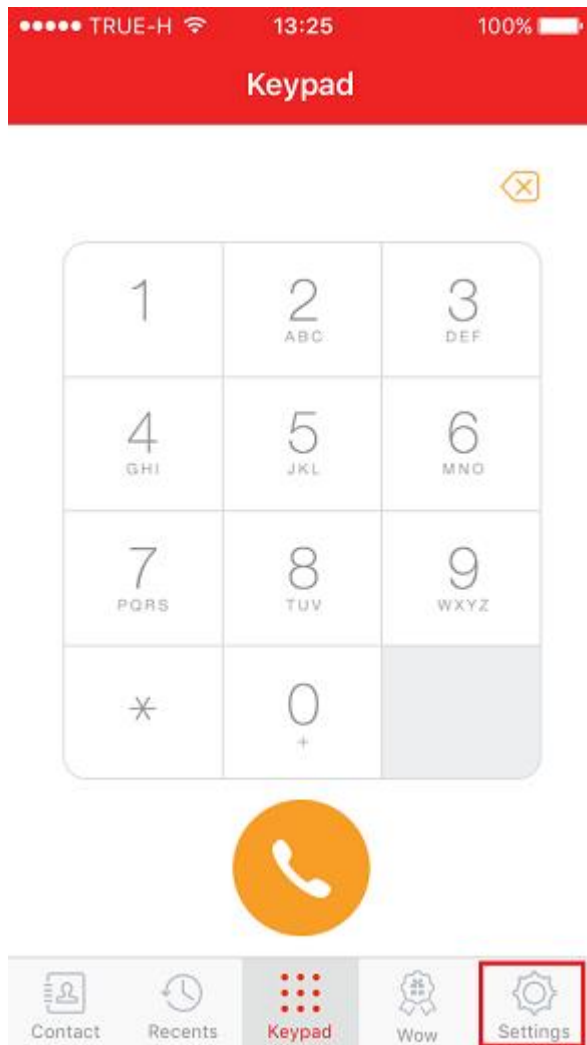


## การเปลี่ยนภาษาในแอป Wi-Fi Calling บน iOS และ Android

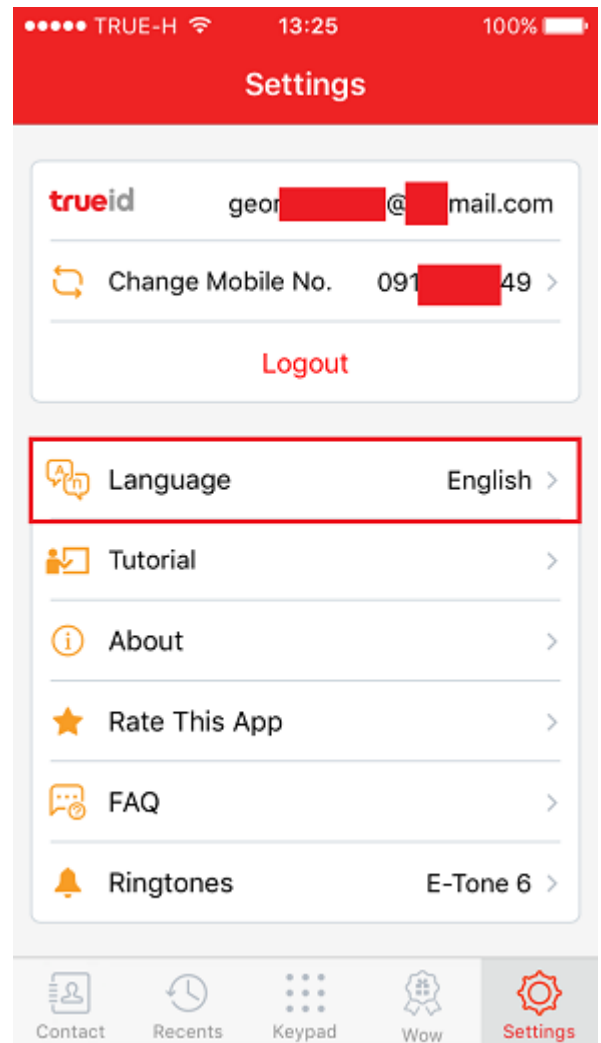
การตั้งค่านี้สามารถใช้ได้กับ iOS 8.0 หรือสูงกว่า และ Android 4.4 หรือสูงกว่า ทุกขั้นตอนจำเป็นต้องใช้อินเทอร์เน็ตในการทำงาน, การลงทะเบียน [ใช้งานได้เฉพาะหมายเลขของเครือข่าย TMVH เท่านั้น](#)

### 1. หน้าจอหลักของแอป เลือกแถบ

#### การตั้งค่า (Settings)

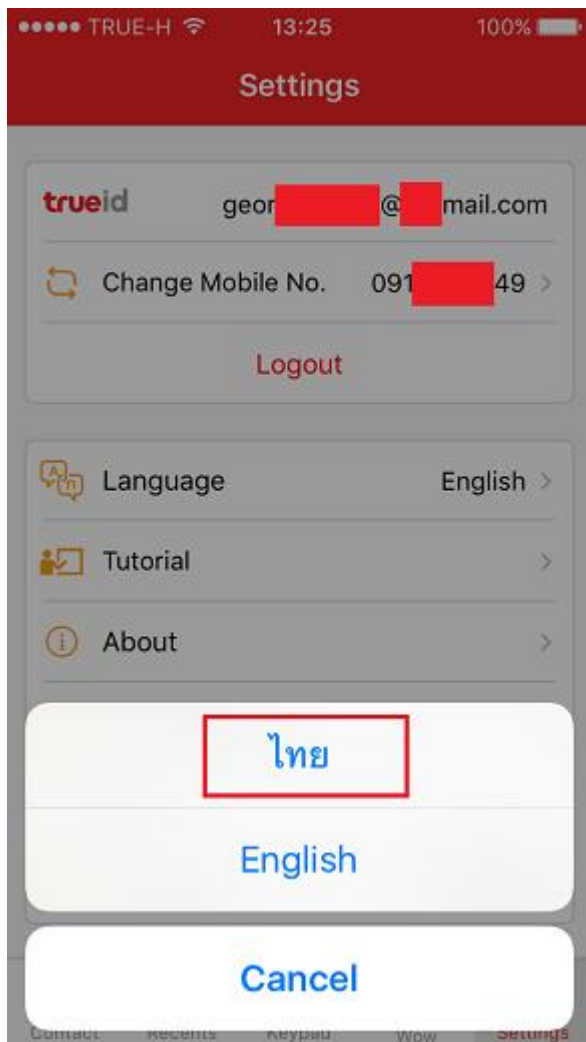


### 2. เลือกเมนู ภาษา (Language)



3. จะปรากฏหน้าจอให้เลือกภาษาที่ต้องการ

- ไทย (Thai) \*ในที่นี่เลือก ไทย\*
- อังกฤษ (English)



4. จากนั้นแอปจะเปลี่ยนเมนูการใช้งานต่างๆ

เป็นภาษาที่เลือก \*ค่าเริ่มต้นแอป จะเป็นภาษาอังกฤษ\*

