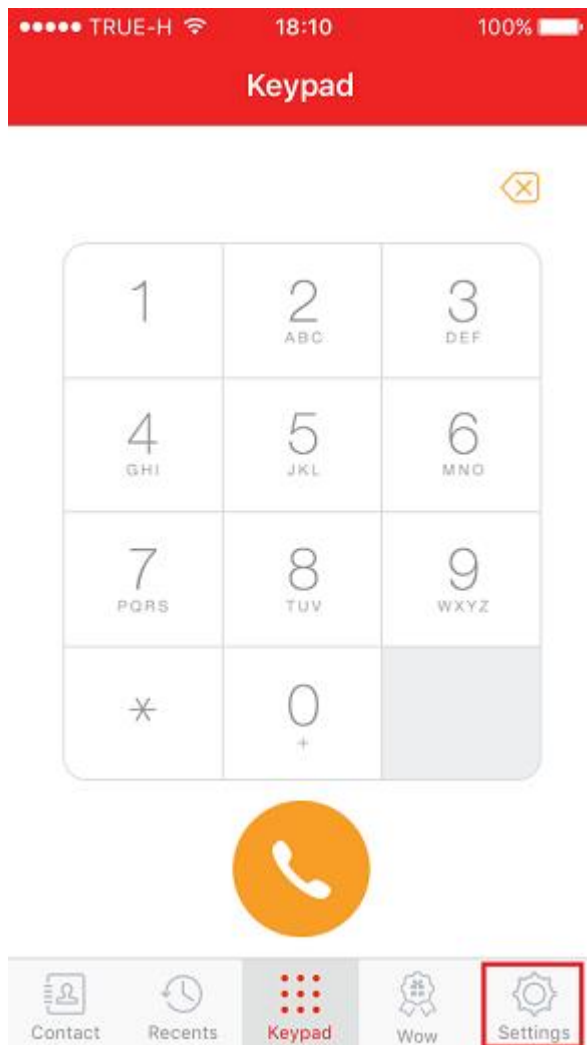


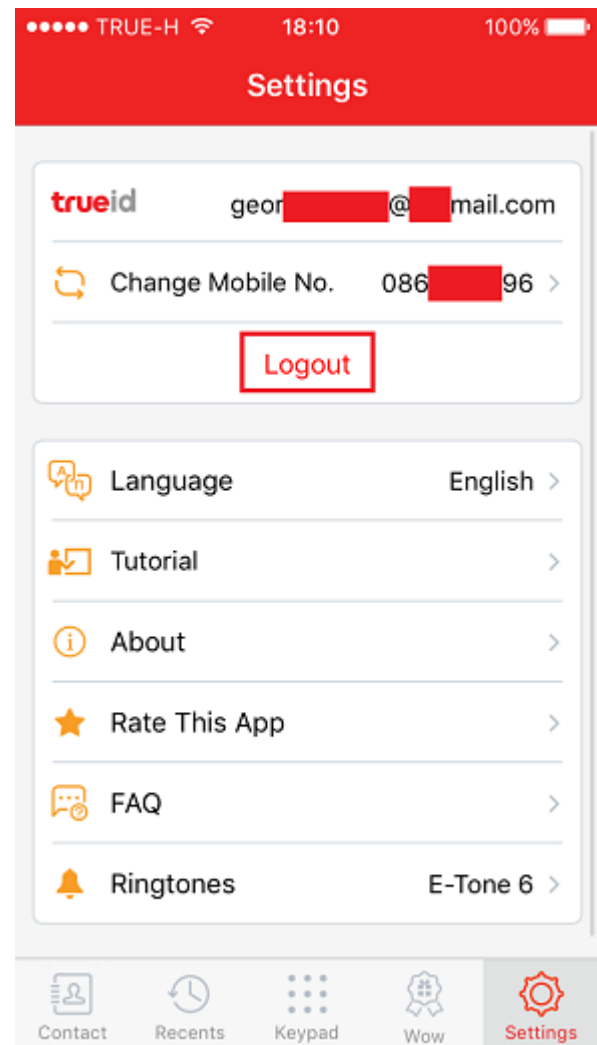
การล็อกเอาท์ออกจากแอป Wi-Fi Calling บน iOS และ Android

การตั้งค่านี้สามารถใช้ได้กับ iOS 8.0 หรือสูงกว่า และ Android 4.4 หรือสูงกว่า ทุกขั้นตอนจำเป็นต้องใช้อินเทอร์เน็ตในการทำงาน, การลงทะเบียนใช้งานได้เฉพาะหมายเลขของเครือข่าย TMVH เท่านั้น

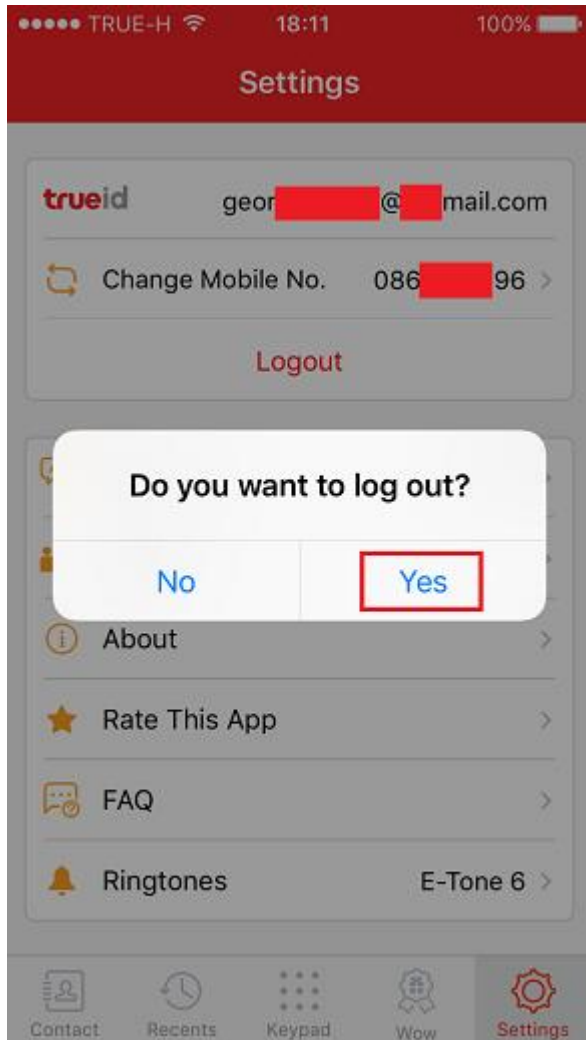
1. หน้าจอหลักของแอป เลือกแถบ **การตั้งค่า (Settings)**



2. จะปรากฏรายละเอียดบัญชี True ID และหมายเลขโทรศัพท์ที่ใช้ล็อกอินอยู่ ณ ปัจจุบัน กดปุ่ม **ออกจากระบบ (Logout)**



3. จะปรากฏหน้าจอแจ้งเตือนยืนยันการออกจากระบบ
กด **ใช่ (Yes)**



4. ระบบจะล๊อคเอ้าท์ออก และกลับไปยังหน้าจอ
แนะนำการใช้งาน (Tutorial)
ซึ่งเป็นหน้าจอแรกของการใช้งานอีกครั้ง

