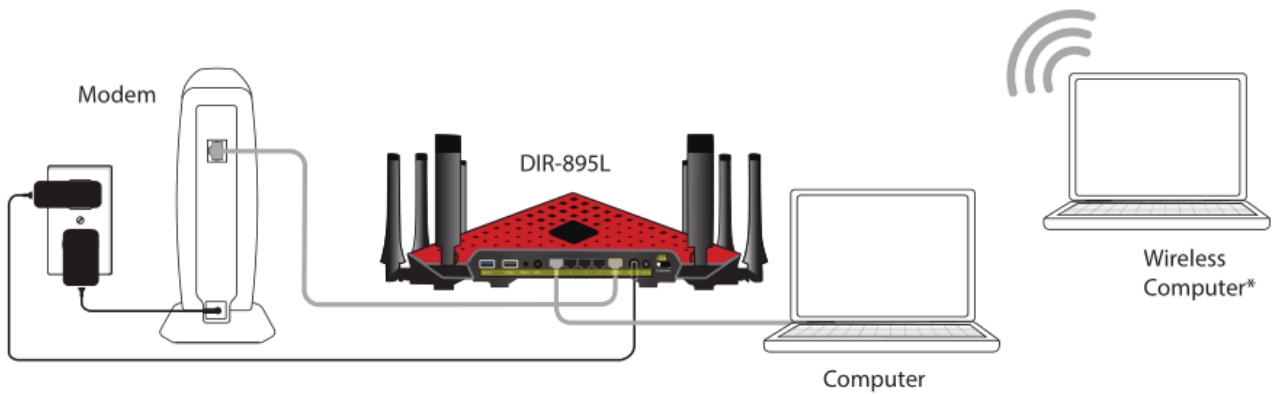
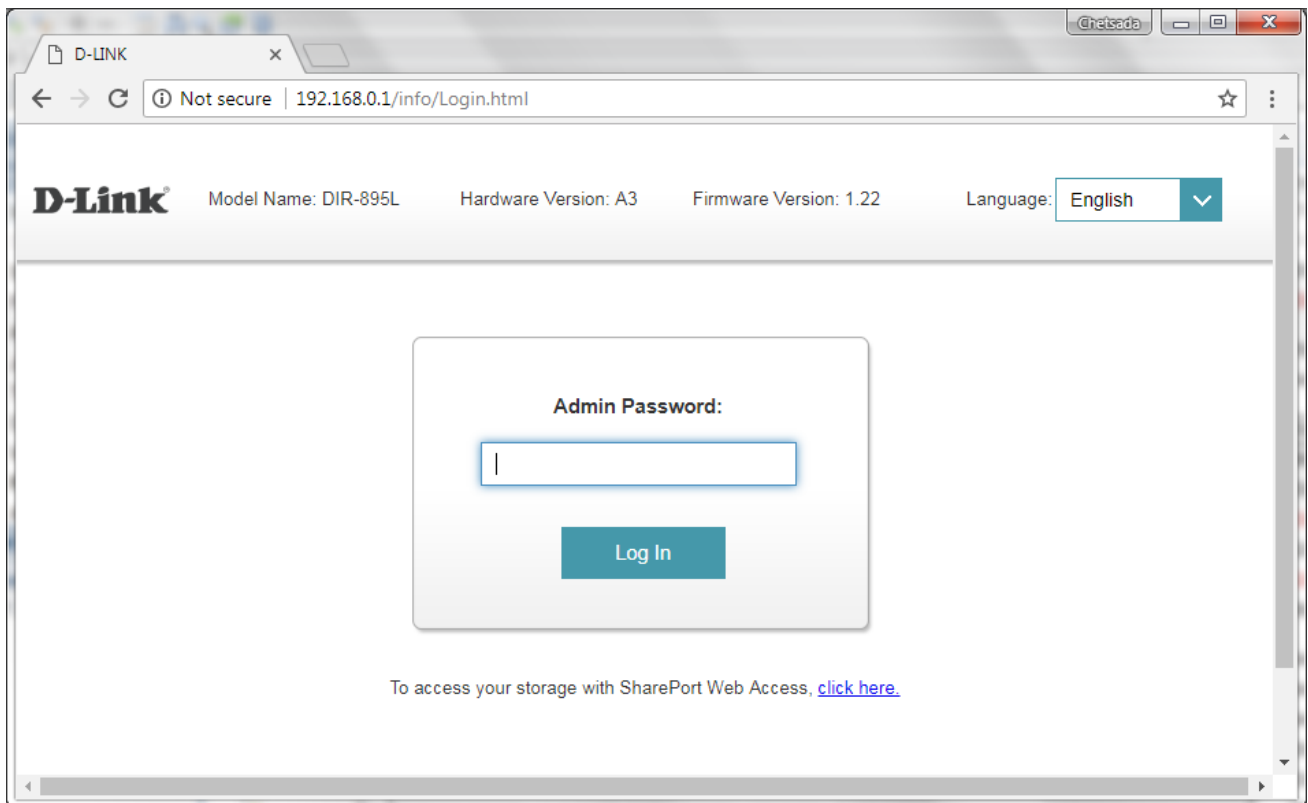


การตั้งค่า Wizard Setup และการตั้งค่าครั้งแรกของ AP D-Link DIR-895L

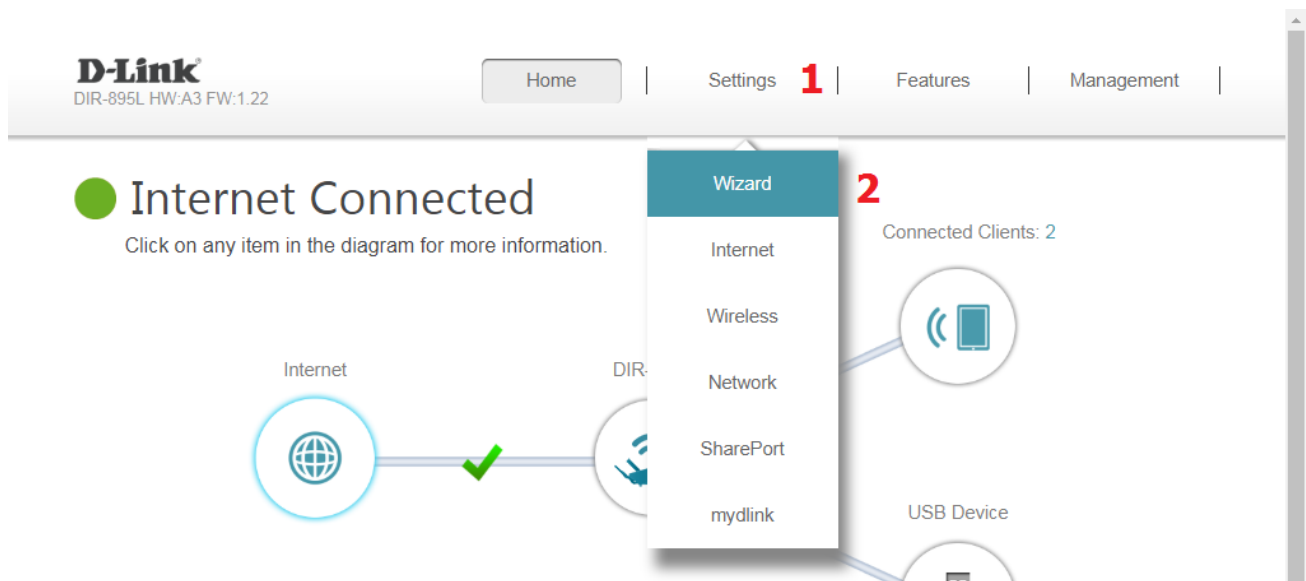
1. ภาพแสดงการเชื่อมต่ออุปกรณ์ ระหว่าง Modem + AP D-Link + Computer



2. เปิด Browser พิมพ์ 192.168.0.1 > **ไม่ต้องใส่รหัสผ่าน** > กด **Login** ได้เลย

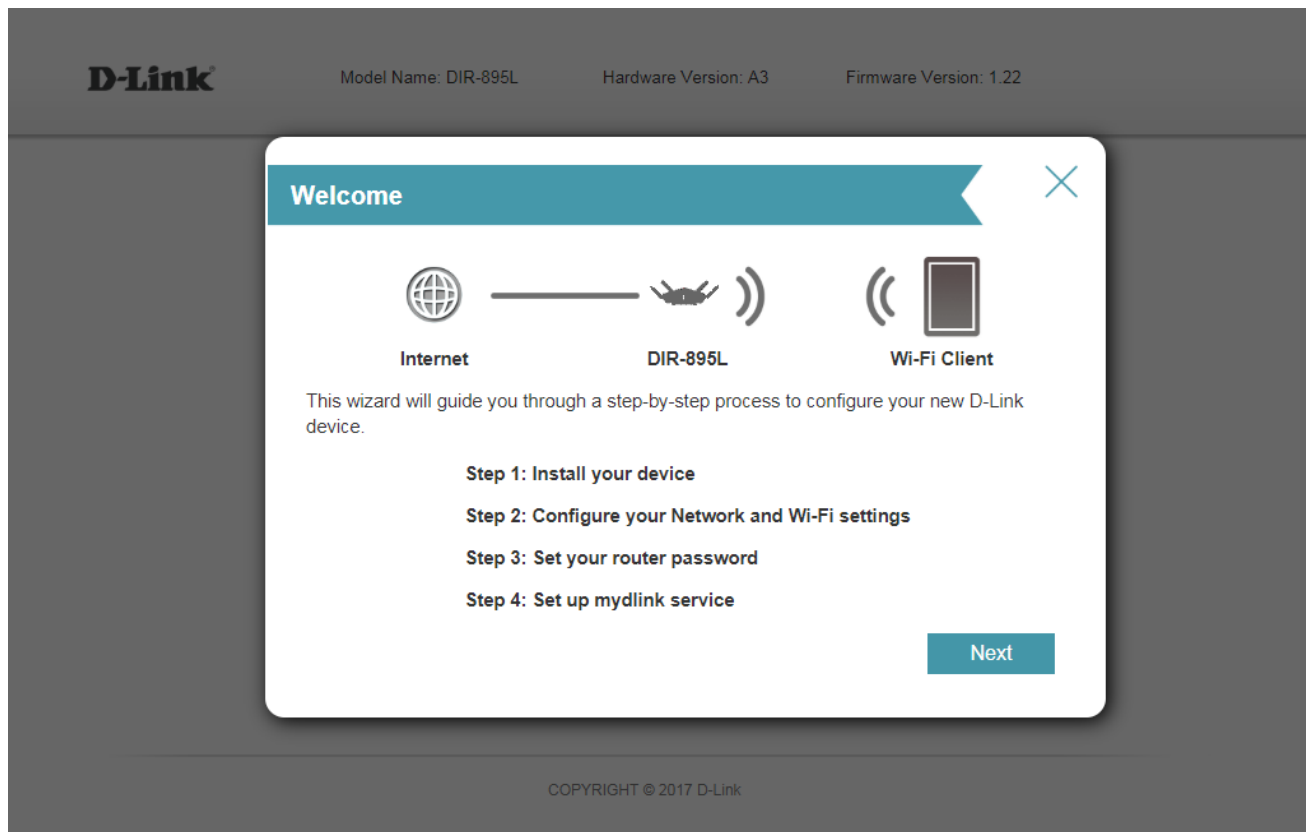


3. ไปที่เมนู Settings > Wizard

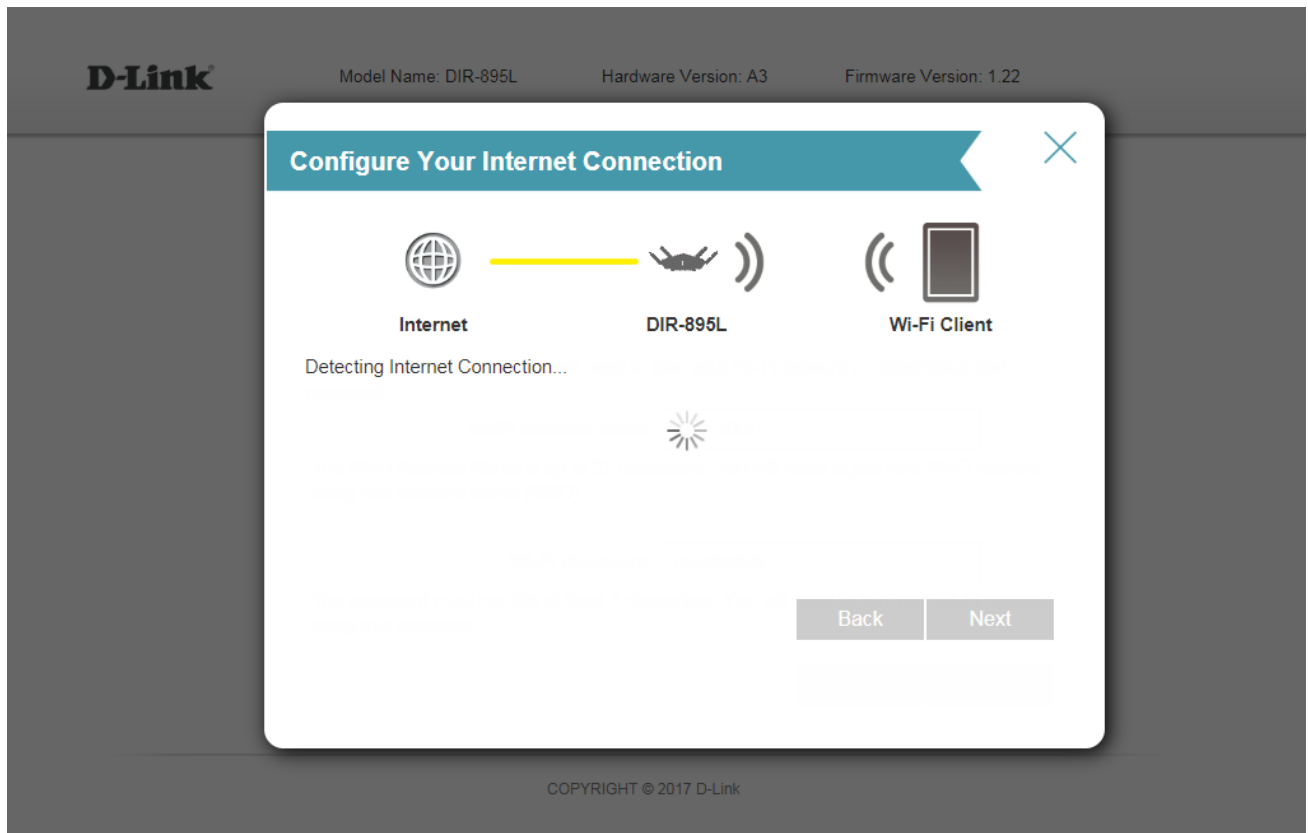


4. หน้า Welcome จะแสดงข้อความ pop up ว่าต้องตั้งค่าอะไรบ้าง

- **กรณีใช้งานครั้งแรก** หรือมีการตั้งค่าโรงงาน AP จะบังคับหน้าจอหน้า Wizard ก่อน, ถ้าไม่ต้องการตั้งค่าแบบ Wizard สามารถกด ทากบาทปิดที่มุมขวาหน้านี้ได้
- ถ้าต้องการตั้งค่าแบบ Wizard ต่อ ให้กด **Next**

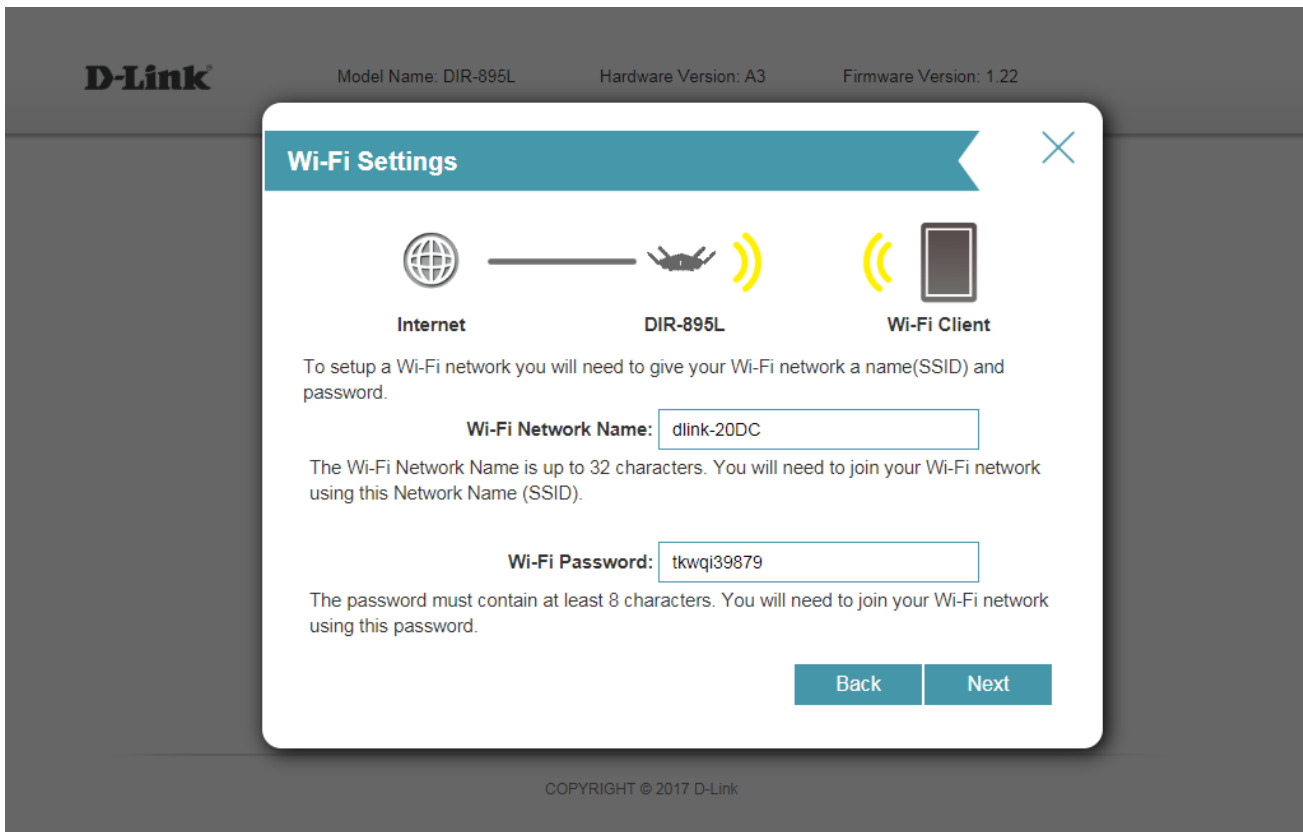


5. จะแสดงหน้าจอตรวจสอบการเชื่อมต่อ **Internet** จากโมเด็มตัวหลัก > ถ้าตรวจสอบแล้วมีสัญญาณ **Internet** มาจากโมเด็มตัวหลัก จะถูกพาไปยังหน้าถัดไป



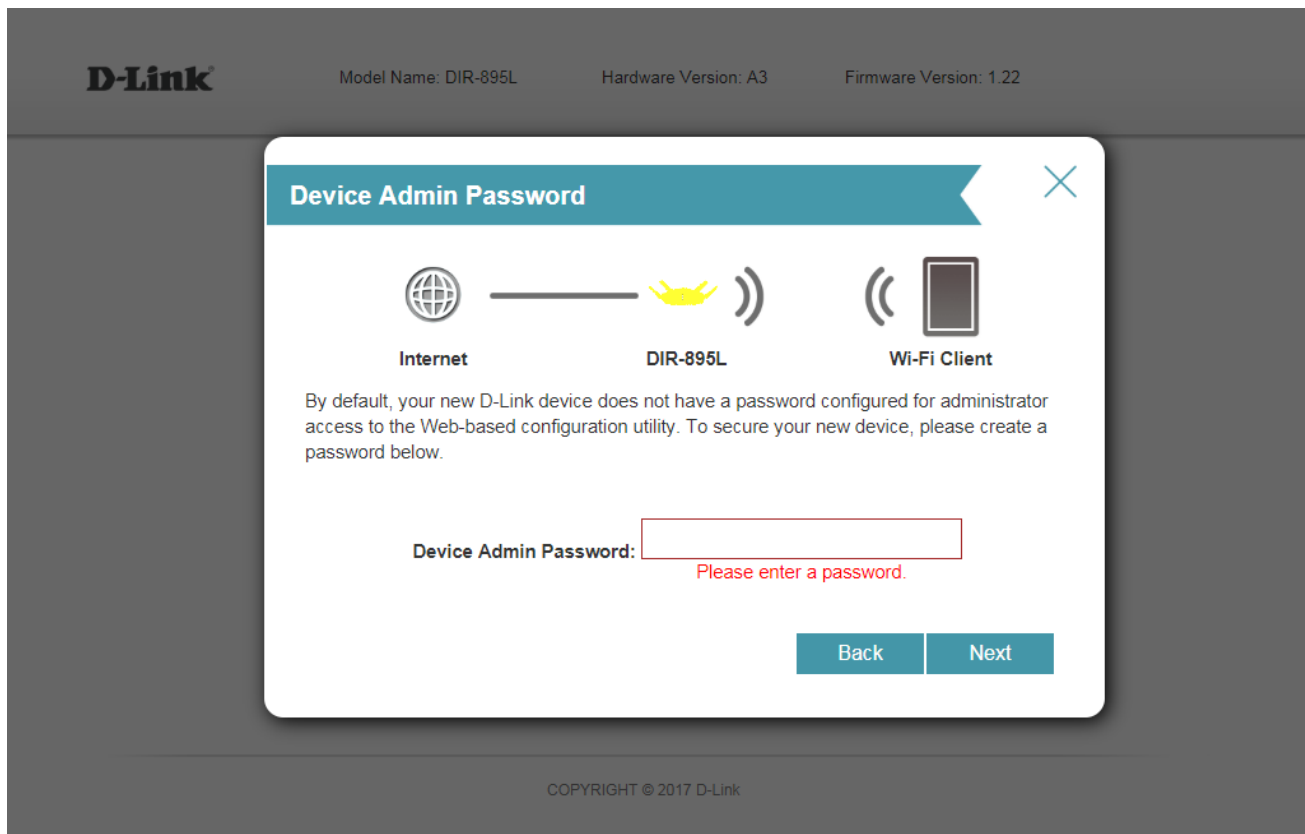
6. หน้า Wi-Fi Settings คือ การตั้งค่า Wi-Fi

- **Wi-Fi Network Name** : ตั้งชื่อสัญญาณที่ต้องการ (การตั้งค่า Wi-Fi แบบ Wizard นั้น AP จะเปิดฟังก์ชัน Smart Connect มีเพียง 1 SSID เท่านั้น โดยที่ AP เลือกให้เองว่าเครื่องที่มาเชื่อมต่อจะได้สัญญาณ 2.4GHz หรือ 5GHz)
- **Wi-Fi Password** : ตั้งรหัสผ่าน 8 ตัวอักษร ไม่เกิน 32 ตัวอักษร
- ตั้งค่าเรียบร้อยแล้วคลิกปุ่ม **Next**



7. หน้า Device Admin Password คือ การตั้งรหัสผ่านสำหรับเข้าตั้งค่า AP

- ถ้าต้องการตั้งค่าแบบ Wizard ให้ออ จะต้องตั้งรหัสผ่านใหม่เท่านั้น
- กรณีต้องการใช้รหัสเดิม คือไม่ต้องใส่รหัส ให้ปิดตาจากภาพ แล้วไปตั้งค่าแบบ Manual แทน
- ตั้งค่าเรียบร้อยแล้วกดปุ่ม Next



8. หน้า Summary คือ หน้าสรุปผลการตั้งค่า > กดปุ่ม Next

D-Link Model Name: DIR-895L Hardware Version: A3 Firmware Version: 1.22

Summary

Internet — DIR-895L — Wi-Fi Client

Below is a summary of your Wi-Fi security and device password settings. Please make a note of your settings and click "Next".

Connection Type: Dynamic IP (DHCP)
Wi-Fi Network Name: dlink-20DC
Wi-Fi Password: tkwqi39879
Device Admin Password: password

Back Next

COPYRIGHT © 2017 D-Link

9. หน้า **mydlink Registration** คือ การตั้งค่า Account D-Link เพื่อใช้งานระบบ Cloud ของ D-Link

- กรณียังไม่ต้องการตั้งค่า กดปุ่ม **Skip**
- กรณีต้องการตั้งค่า mydlink ให้ติดต่อ D-link Technical Hotline 02-035-7200 จันทร์ ถึง ศุกร์ เวลา 9.00 - 18.00 น. (ภาษาไทย) , 18.00 - 9.00 น. (ภาษาอังกฤษ) , เสาร์ - อาทิตย์ 24 ชั่วโมง (ภาษาอังกฤษ)

D-Link Model Name: DIR-895L Hardware Version: A3 Firmware Version: 1.22

mydlink Registration

This device is mydlink-enabled, which allows you to remotely monitor and manage your network through the mydlink.com website, or through the mydlink mobile app. You can register this device with your existing mydlink account. If you do not have one, you can create one now.

Do you have an existing mydlink account??

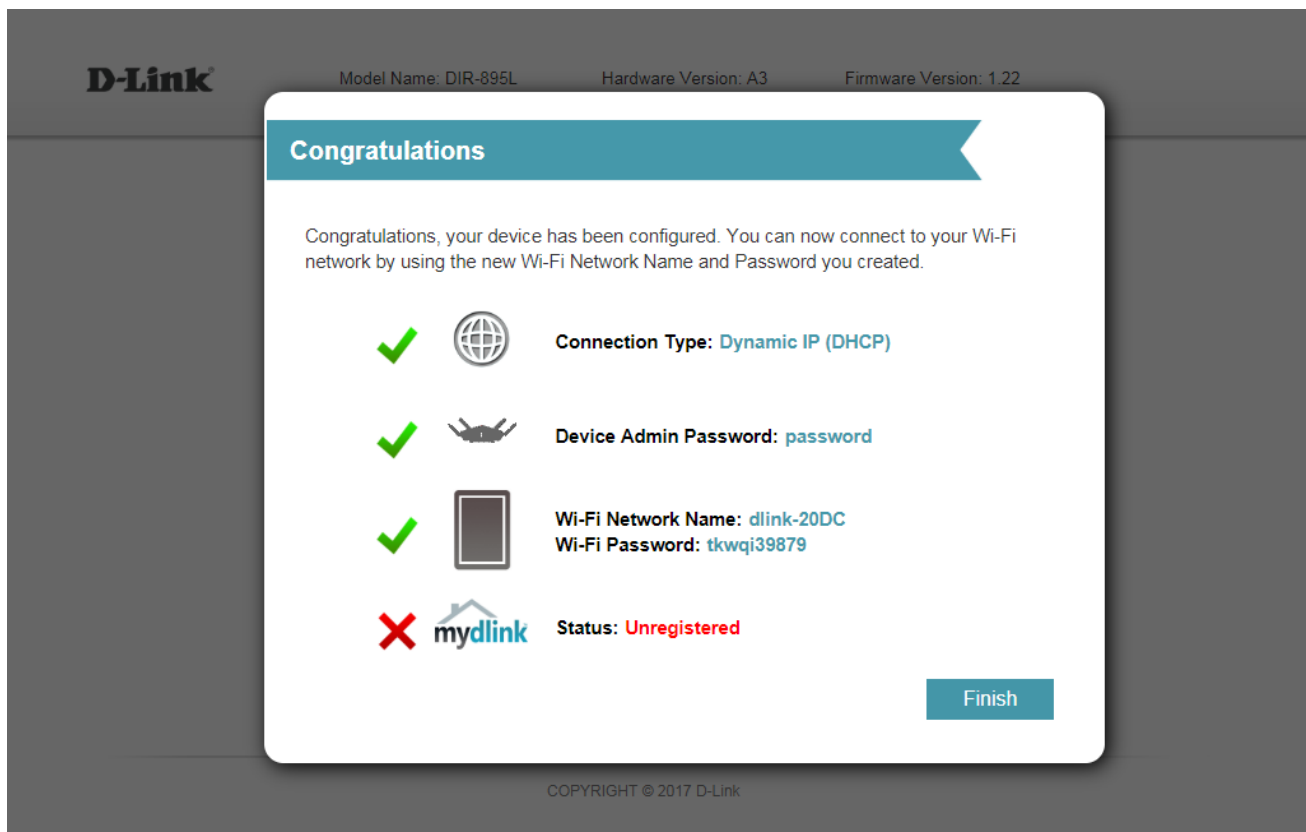
Yes, I have a mydlink account.

No, I want to create a new mydlink account.

Skip Next

COPYRIGHT © 2017 D-Link

10. หน้า Congratulations สรุปผลการตั้งค่า ให้กดปุ่ม Finish



11. รอ AP ทำการบันทึกค่า และ Reboot ประมาณ 25 วินาที

