

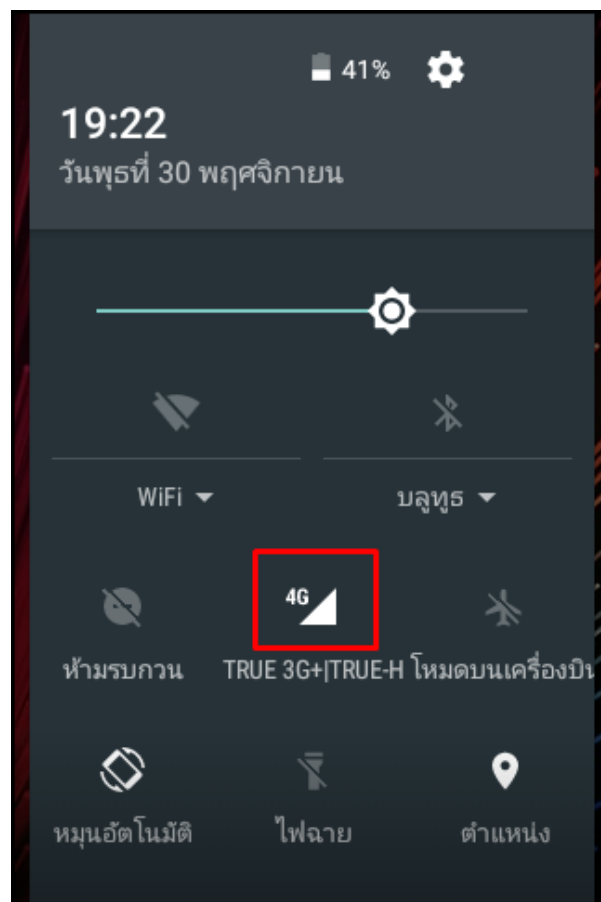
การเปิด - ปิด Data สำหรับ True SMART 4G 3.5 HYBRID

วิธีที่ 1 ผ่านแถบแจ้งเตือน

1. หน้าจอหลัก แถบแจ้งเตือนลากลงมา 2 ครั้ง

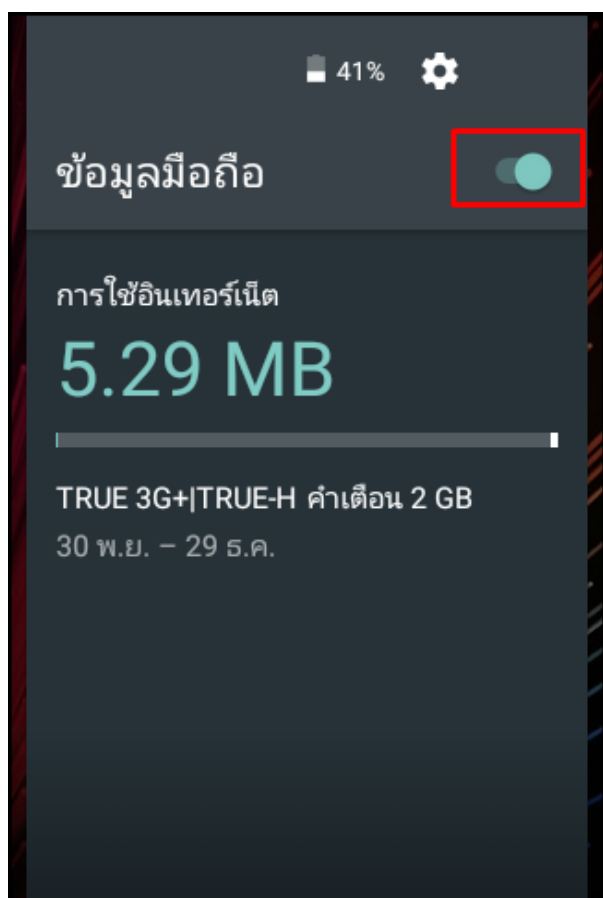


2. แตะที่ สัญลักษณ์ 4G




3. จากนั้นแตะเปิด / ปิด

ข้อมูลมือถือ [Cellular data]



4. กรณีที่เปิดใช้งาน จะมีสัญลักษณ์ 4G หรือ 3G

แสดงที่มุมบนขวาของหน้าจอ

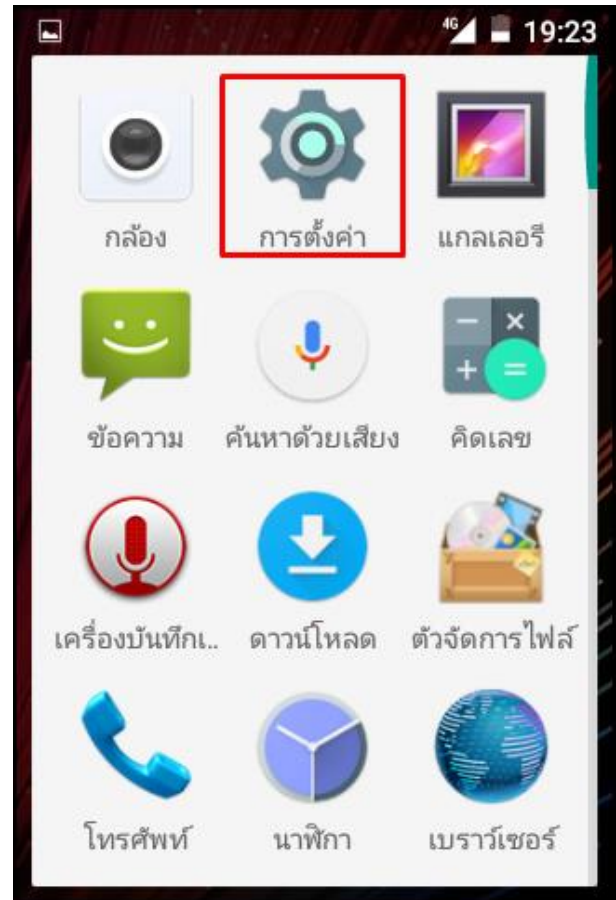


วิธีที่ 2 ฟานเมนูการตั้งค่า

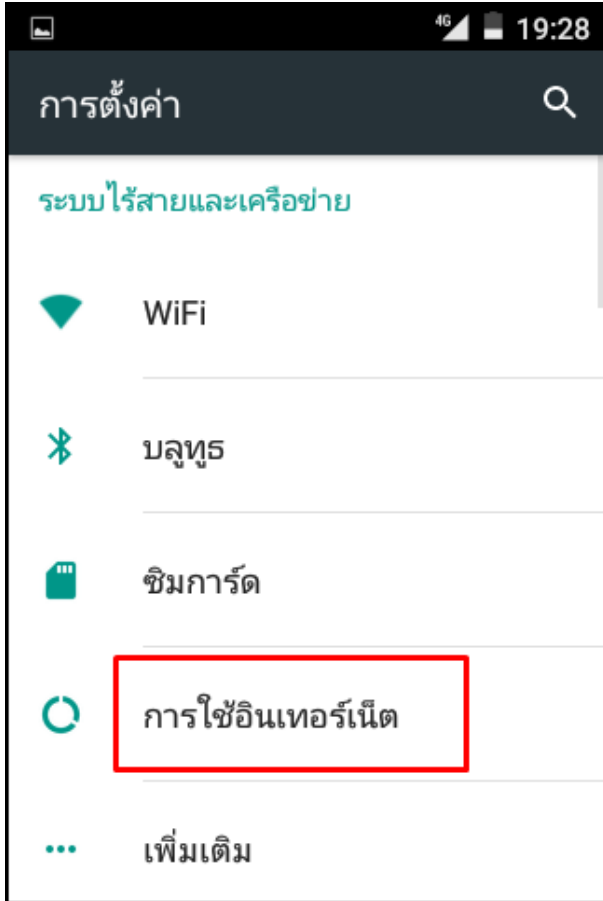
1. หน้าจอหลัก เลือก **เมนู [Menu]**



2. เลือก **การตั้งค่า [Settings]**



3. เลือก การใช้งานอินเทอร์เน็ต [Data usage]



4. เลือกเมนู มือถือ [Mobile] จากนั้นแตะ ข้อมูลมือถือ [Cellular data] เพื่อเปิด / ปิดการใช้งาน

