

## การตั้งค่าซิมการ์ด (SIM1 / SIM2) สำหรับ True SMART 4G 4.0

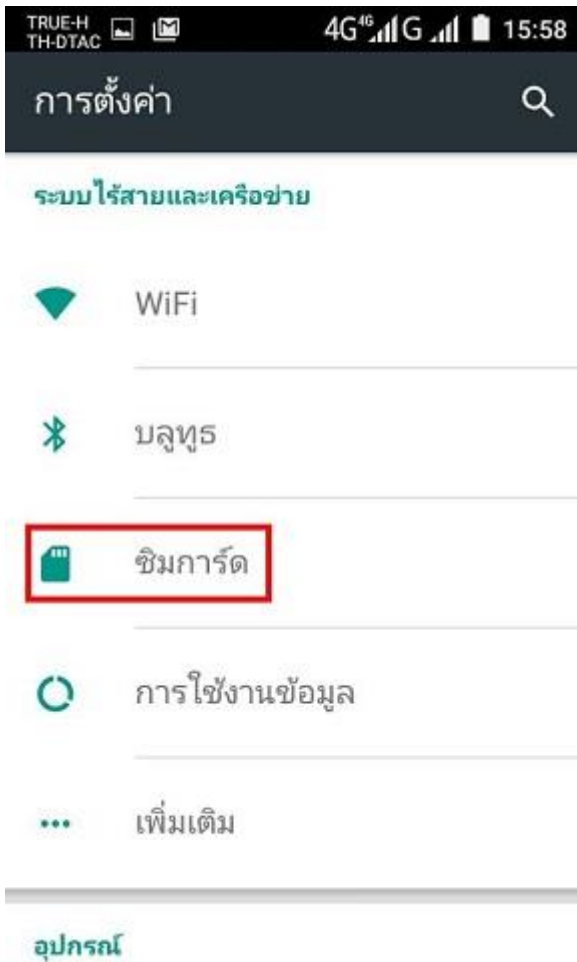
1. หน้าจอหลัก เข้าไปที่ **เมนู [Menu]**



2. เลือก **การตั้งค่า [Settings]**



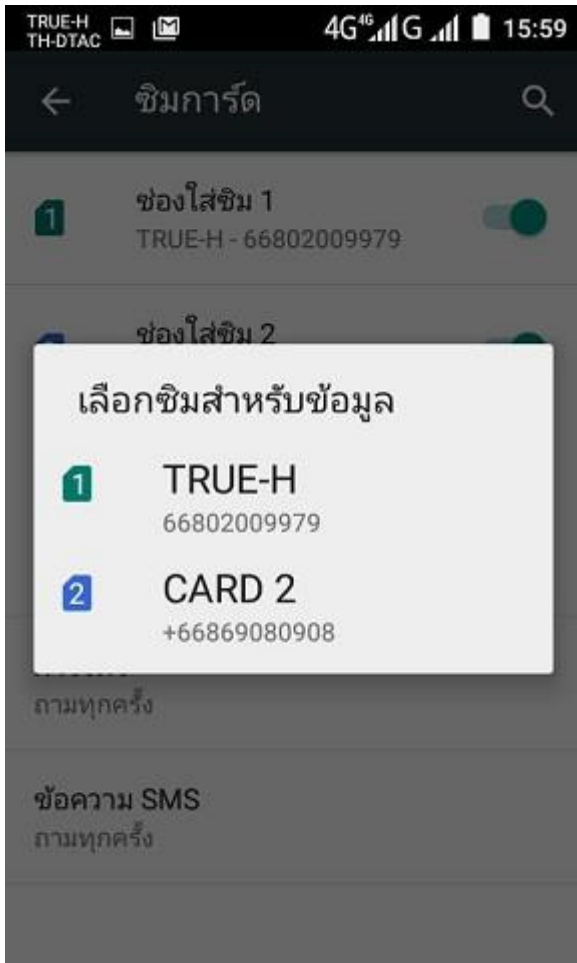
### 3. เลือก ซิมการ์ด [SIM cards]



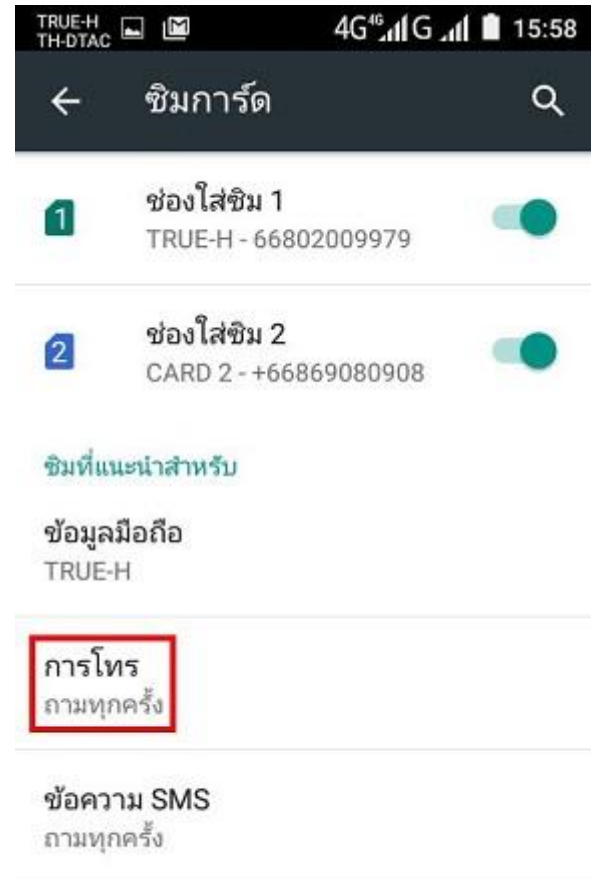
### 4. เลือกเมนู ข้อมูลมือถือ [Cellular data]



5. เป็นการเลือกใช้งาน ข้อมูลมือถือ [Cellular data]  
ผ่าน SIM1 หรือ SIM2



6. เลือกเมนู การโทร [Calls]



7. เป็นการเลือกใช้ซิมการ์ดเวลาโทรออกว่าจะใช้ผ่าน  
SIM1 หรือ SIM2 หรือจะให้ถามทุกครั้งที่มีการโทรออก

