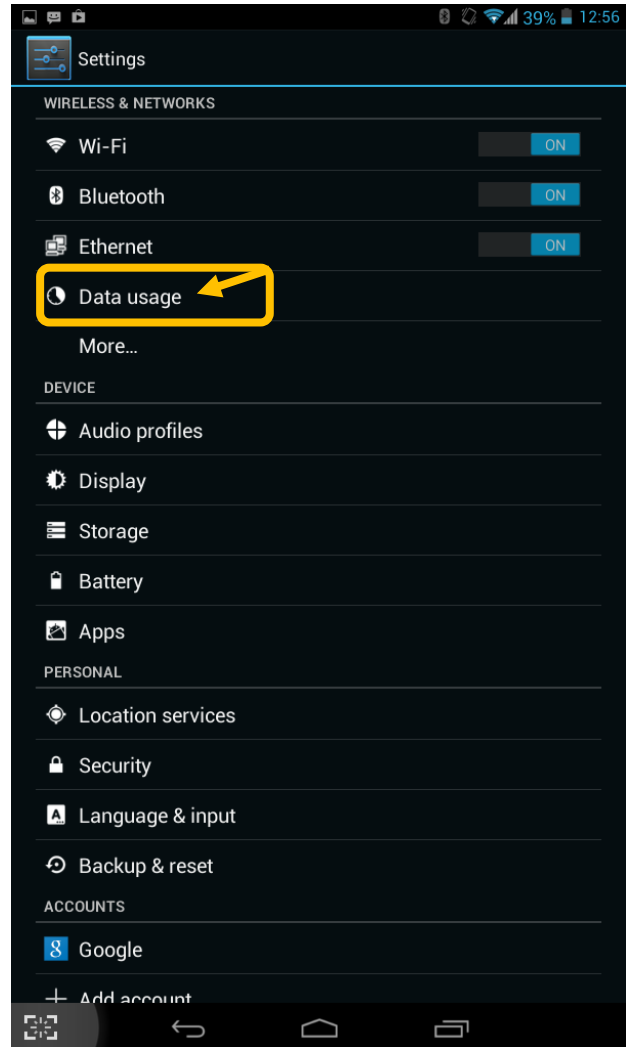


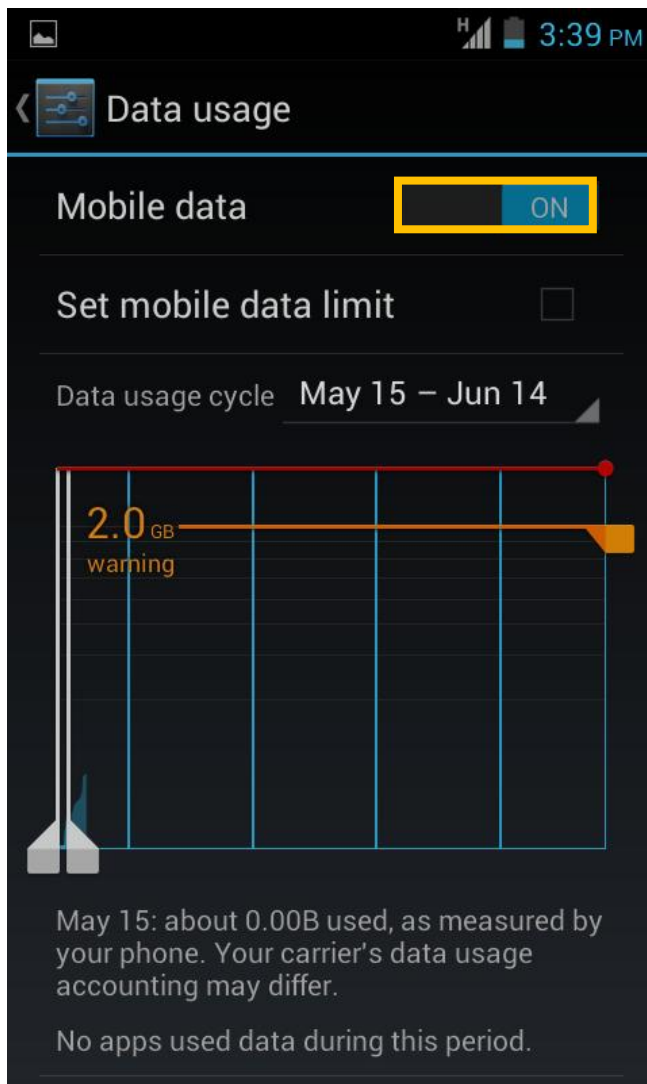
### 1.เลือก Settings: การตั้งค่า



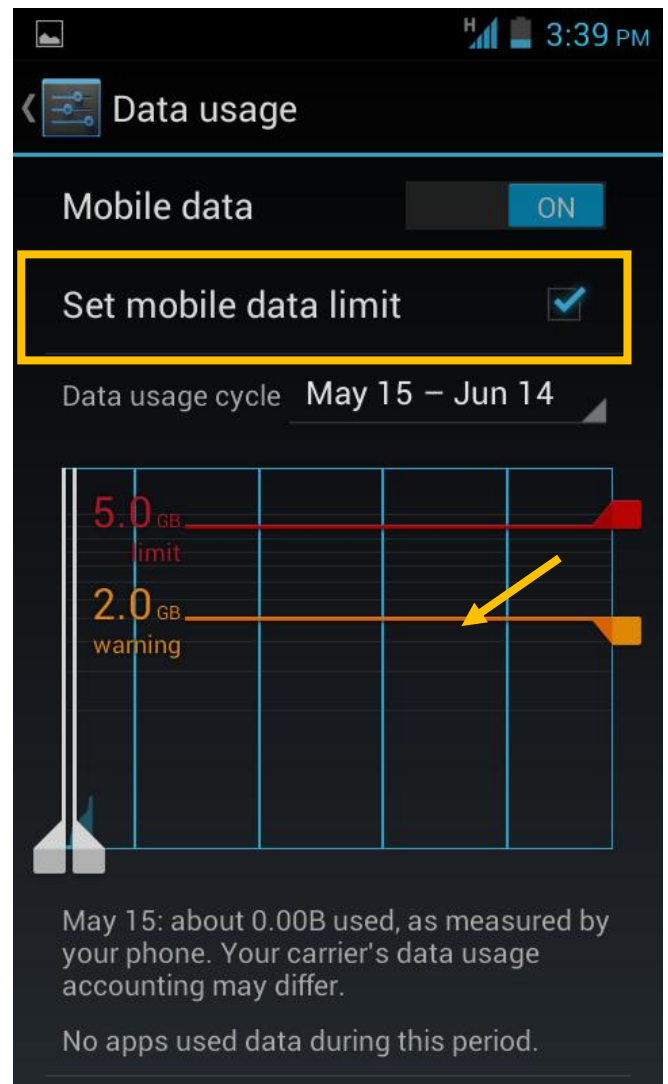
### 2. Data usage : การใช้ข้อมูล



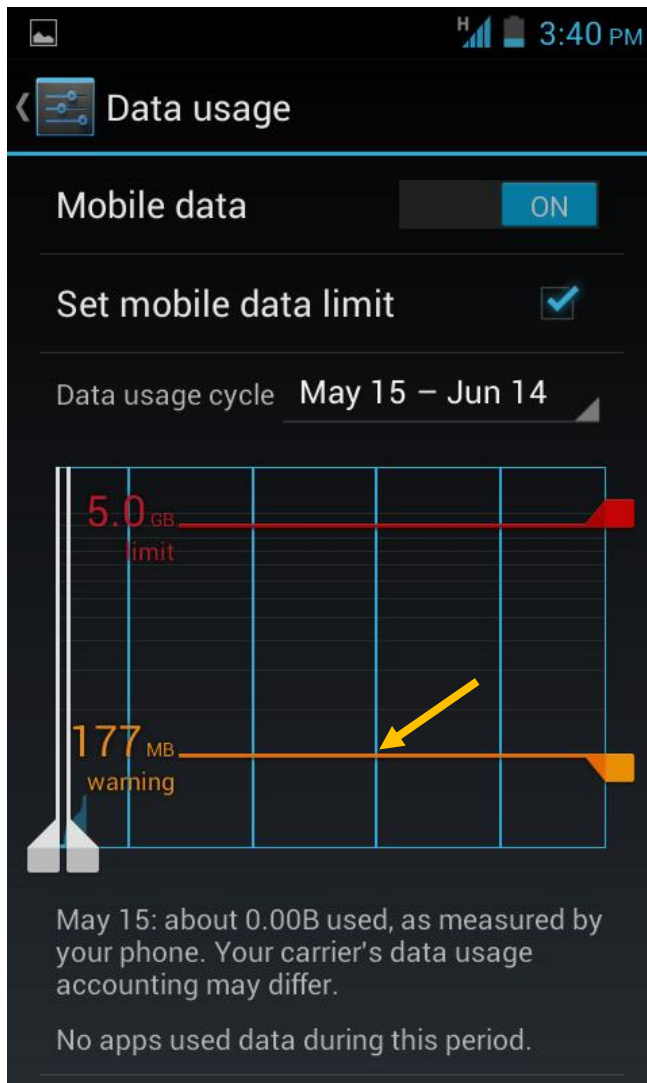
3.เลือก **Mobile Data** : **ข้อมูลมือถือ** เพื่อเปิด-ปิด Data



4. เลือก**Set mobile data limit**:**ตั้งค่าขีดจำกัดข้อมูลมือ**  
**ถือ** เพื่อจำกัดการใช้งาน Data ไม่ให้เกินจำนวนเส้นสีแดง \*  
สังเกตจะมีแถบสีแดง ขึ้นมา\*



5.แถบเส้นสีเหลืองคือการเตือนการใช้ข้อมูล



6. กรณีใช้งาน Data เกินการที่ตั้งค่าไว้ตั้งแต่เส้นสีเหลือง จะมีการเตือน ดังรูปการ **Data usage warning: ค่าเตือนการใช้ข้อมูล**

Data usage warning

YouTube

4G WiFi

First 4G

Nadech + Yaya Jaidee

Info Related videos Comm

ณเดชน์ Facetime หาญาญ่า - งานเปิดตัว 4G Truemove H @Paragon 08-05-56

May 9, 2013

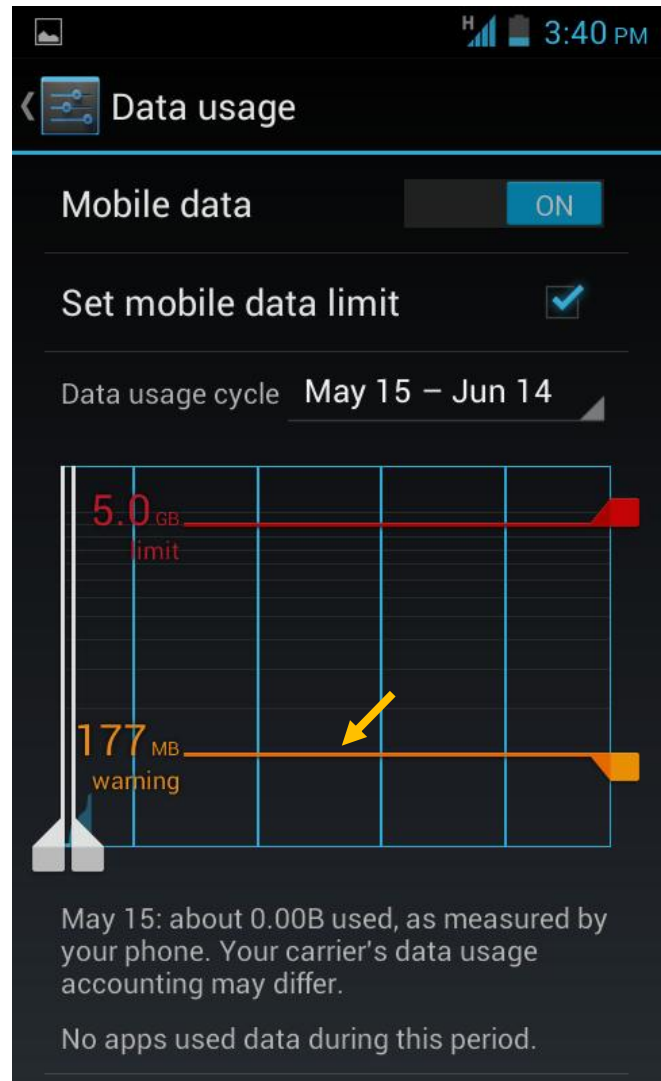
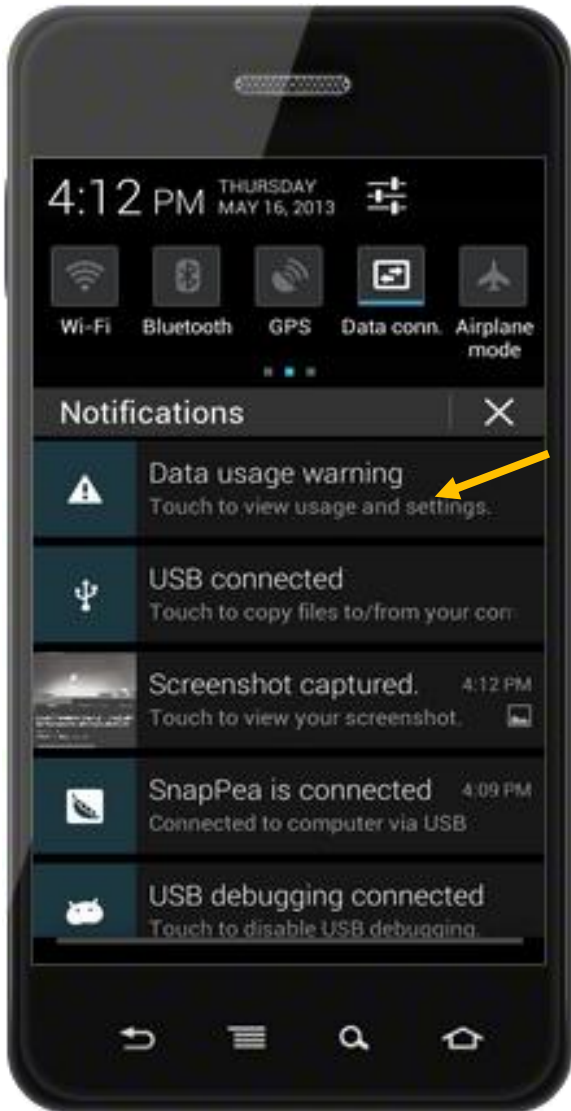
0 views, 161 likes, 1 dislikes

A8Pvwkrz9v05eXwg47n  
CCw

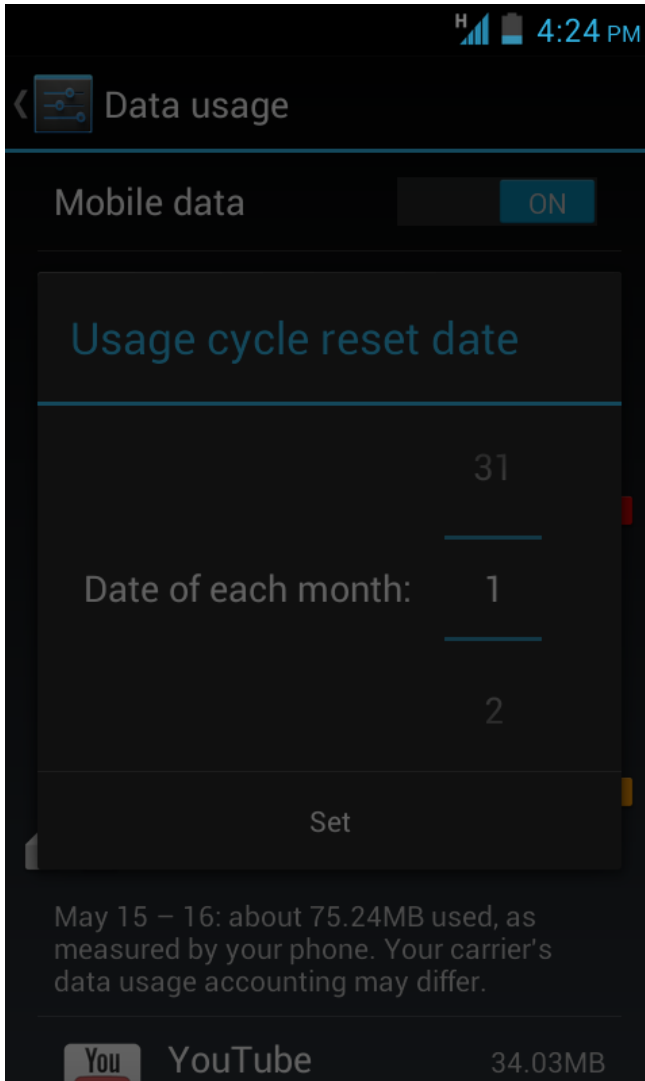
Description

คลิปงานเปิดตัว 4G Truemove H @Paragon 08-05-56

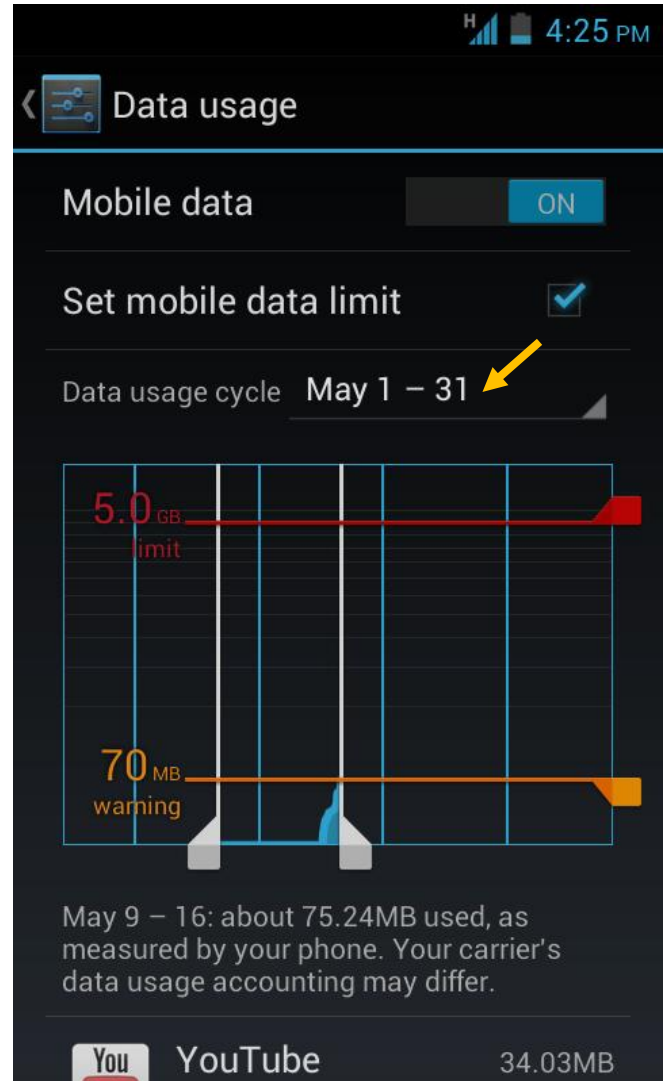
- 7.เลือก **Data usage warning** : ค่าเตือนการใช้งานข้อมูล 8. สามารถปรับการเตือนได้ (เส้นสีเหลือง) และสามารถเปลี่ยนรอบให้ตรงกับรอบบิลการให้บริการได้



9. สามารถเปลี่ยนให้การเตือนให้ตรงกับรอบบิลได้



10. หลังจากเปลี่ยนรอบบิลแล้ว



11.สามารถตรวจสอบการใช้งานของแต่ละ Application ได้ 12. ตรวจสอบการใช้งาน Data ที่การทำงาน **Foreground** และ **Background** : การทำงานพื้นหน้า และ พื้นหลัง

