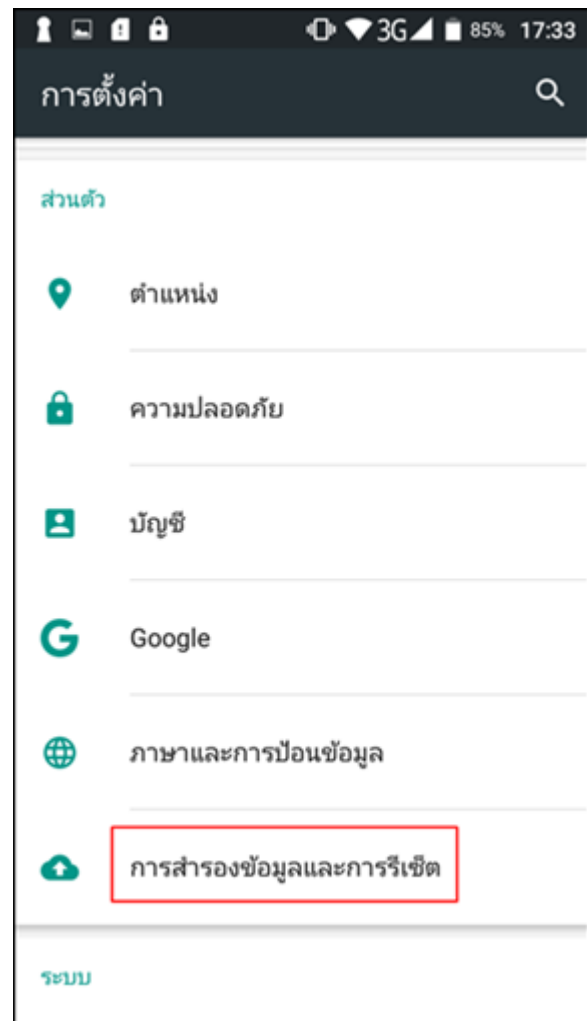


## Factory data reset for True SMART 4G MAX 5.5

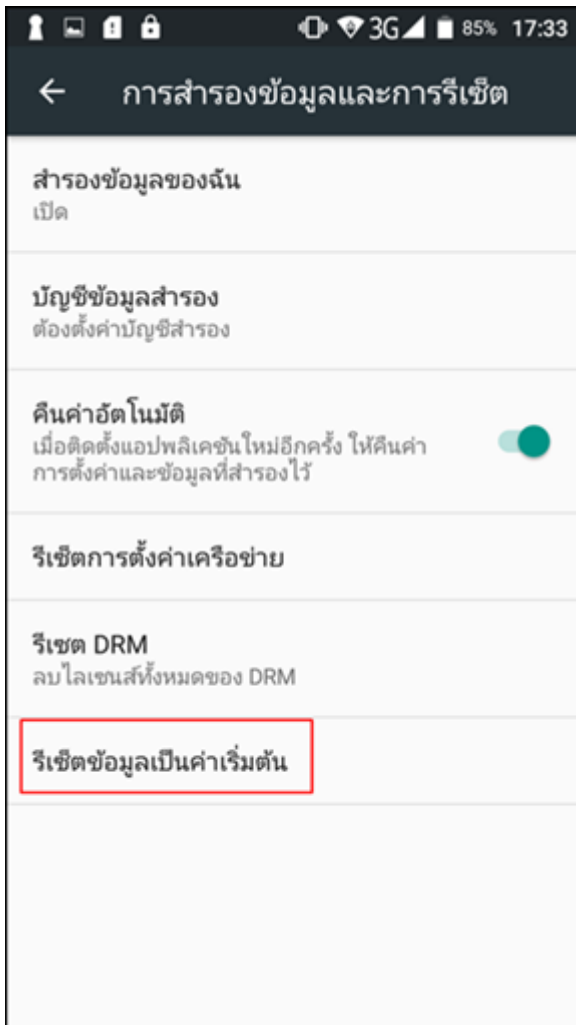
1. On Home screen, select [Settings]



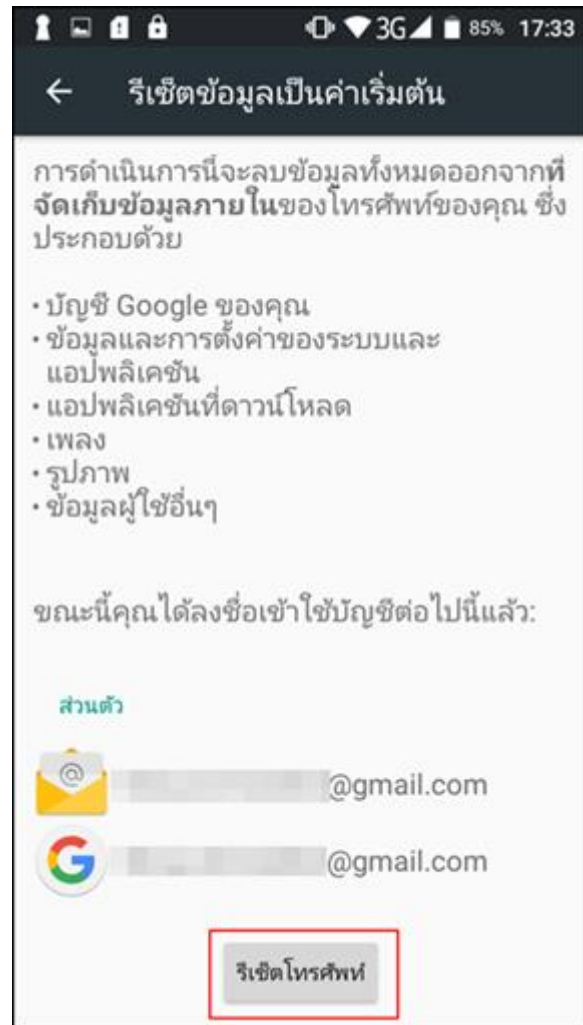
2. Select [Factory data reset]



3. And then [Factory data reset]



4. Then choose [Reset phone]



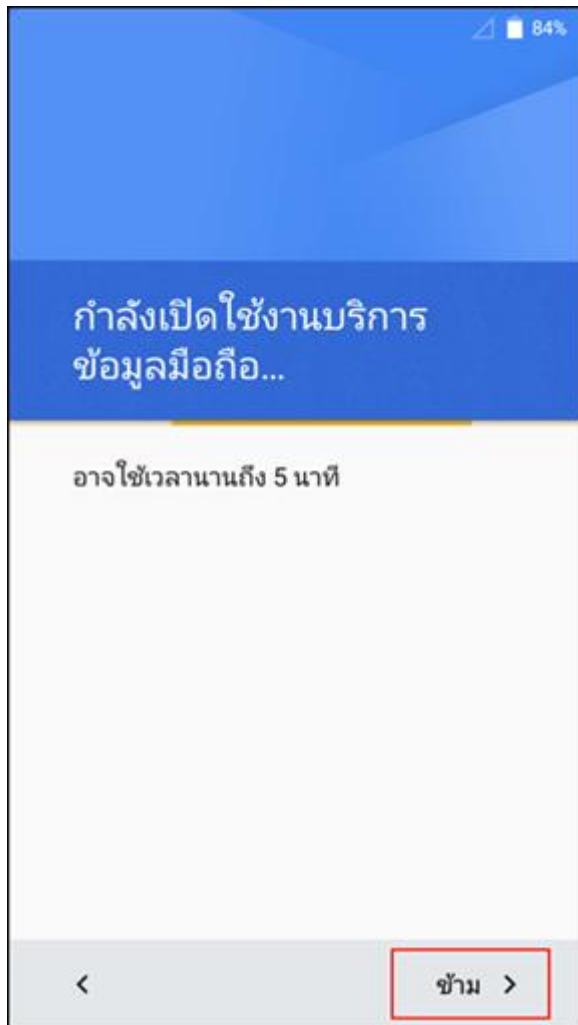
5. Press **[Erase everything]** to confirm delete again



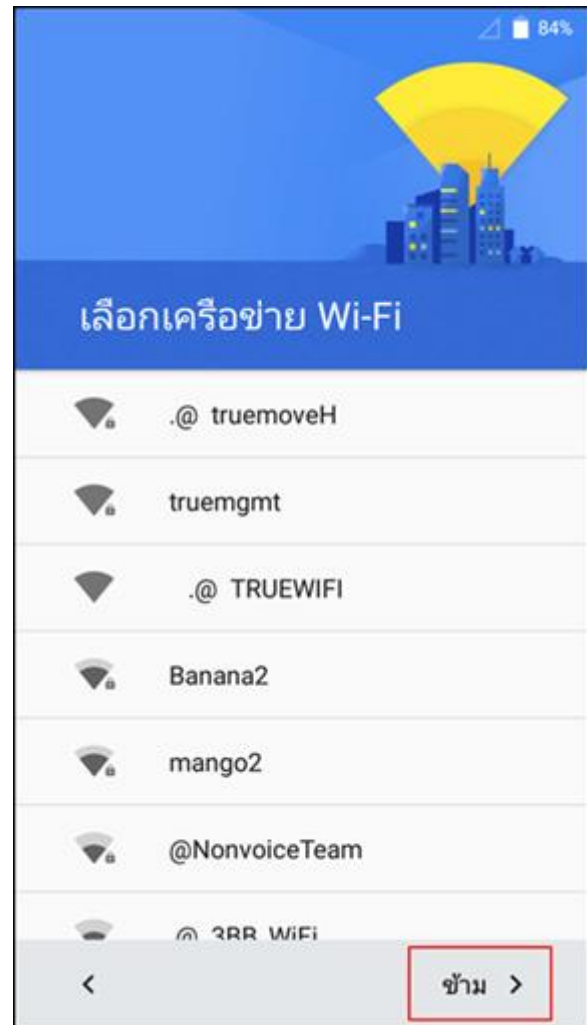
6. After setting, it will lead to **[Welcome]**, press **[Next]**



7. Processing... wait or press [Skip]



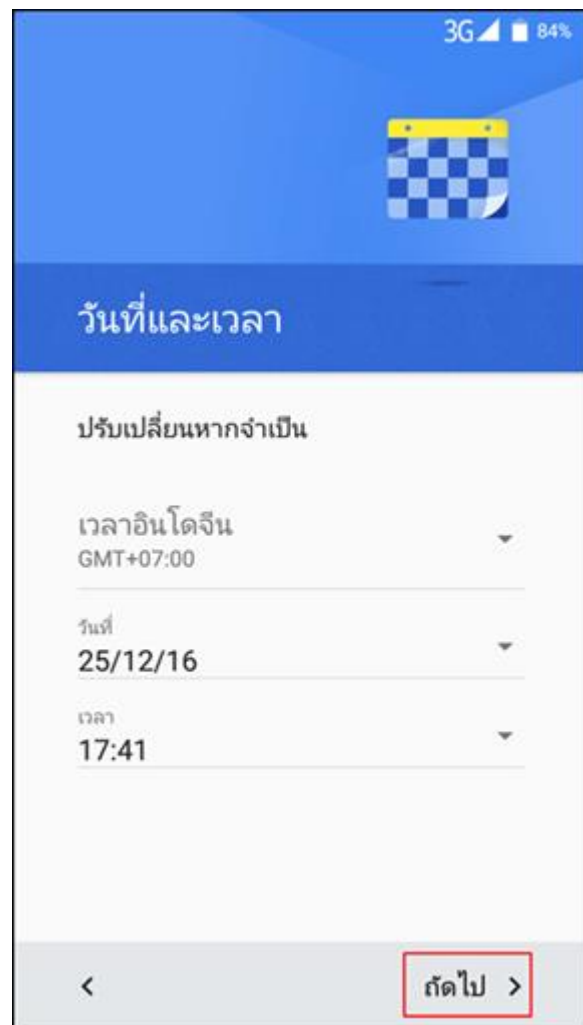
8. Connect Wi-Fi or press [Skip]



9. Then press [Skip]



10. Set date, time and Time Zone then press [Next]



11. Enter phone name then press [Next]

ชื่อ

การเพิ่มชื่อของคุณจะทำให้โทรศัพท์สามารถปรับเปลี่ยนบางแอปในแบบของคุณ

ชื่อ

True Max

นามสกุล

5.5

< **ถัดไป >**

12. Enter PIN, if not, remove a check mark then press [Next]

ปกป้องโทรศัพท์ของคุณ

ป้องกันไม่ให้ผู้อื่นใช้โทรศัพท์นี้โดยไม่ได้รับอนุญาตจากคุณด้วยการเปิดใช้งานคุณลักษณะการปกป้องอุปกรณ์ เรียนรู้เพิ่มเติม

ปกป้องอุปกรณ์นี้และกำหนดให้มีการใช้ PIN, รูปแบบ หรือรหัสผ่านเพื่อปลดล็อกหน้าจอ

< **ถัดไป >**

13. If not setting PIN, press [Skip]



14. Read the conditions, swipe screen down then press [Next]





15. Press [Next] to start



16. Phone is ready to use

