
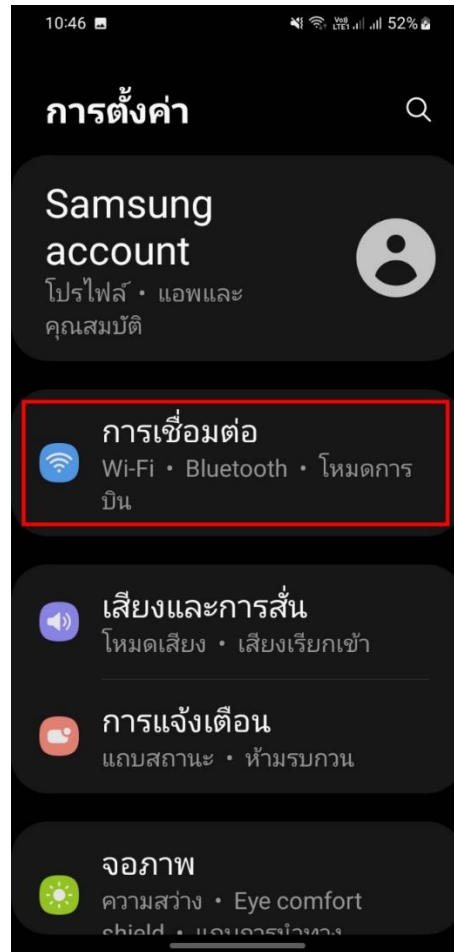


การตั้งค่าแชร์อินเทอร์เน็ตผ่าน Wi-Fi บน Samsung

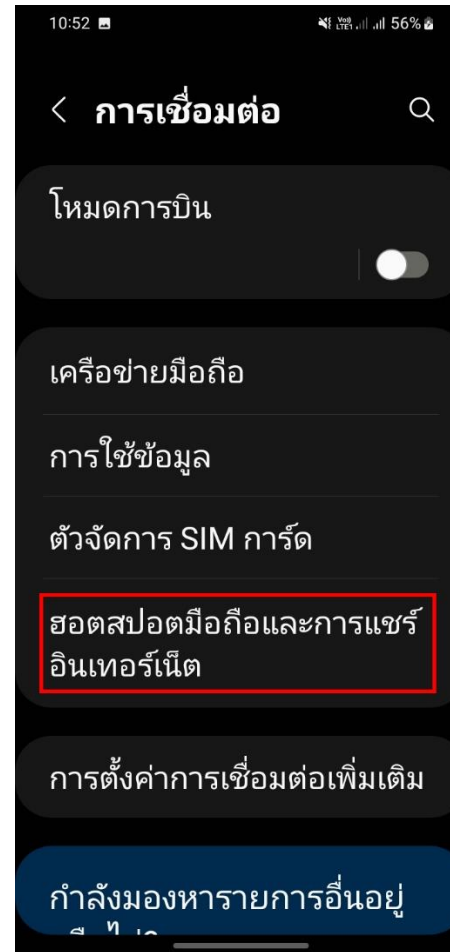
1. ไปที่ การตั้งค่า [Settings]



2. เลือก การเชื่อมต่อ [Connections]



3. เลือก ฮอตสปอตมือถือและการแชร์อินเทอร์เน็ต [Mobile Hotspot and Tethering]



4. เลือก ฮอตสปอตมือถือ [Mobile hotspot] จากนั้นแตะปุ่มเมนู เพื่อ เปิด/ปิด การแชร์อินเทอร์เน็ต

