
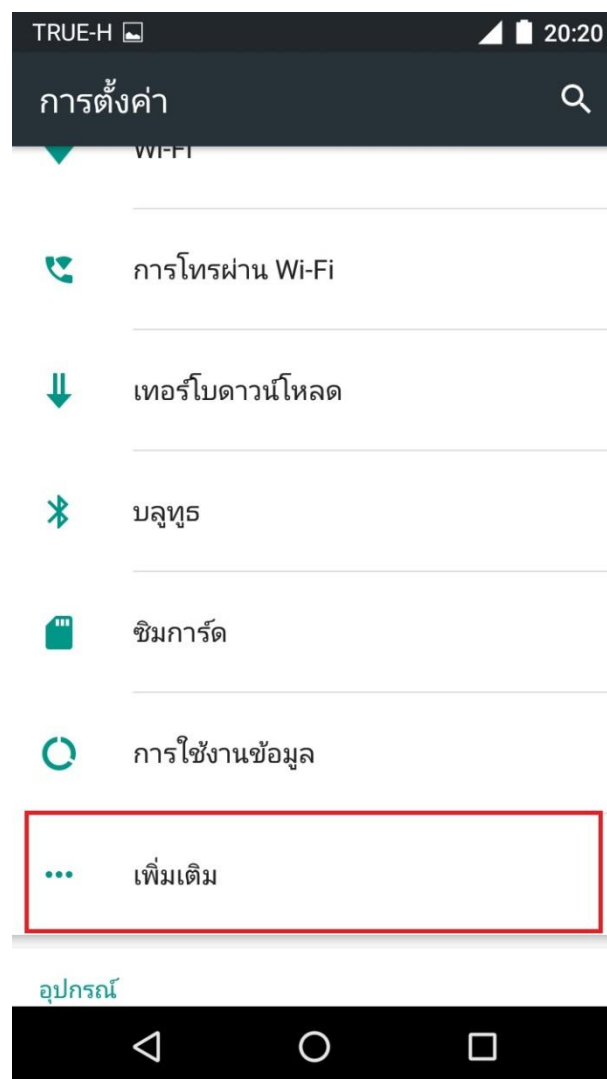


## การ Update Location สำหรับ True SMART 4G M1

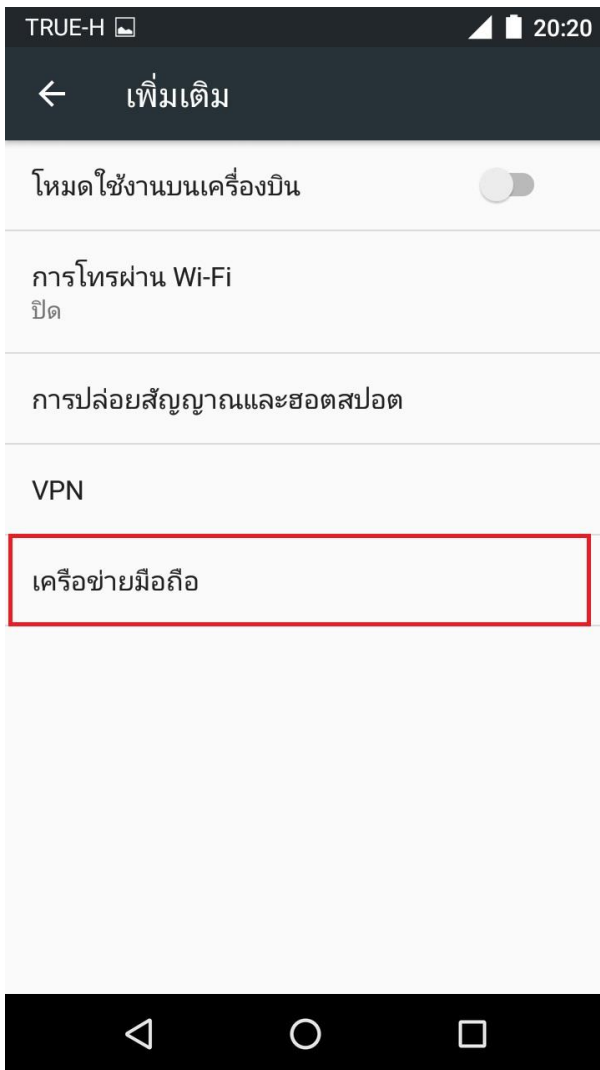
1. หน้าจอหลัก เลือก การตั้งค่า [Settings]



2. เลือก เพิ่มเติม [More]



3. เลือก เครือข่ายมือถือ [Cellular networks]



4. เลือก ผู้ให้บริการเครือข่าย  
[Network operators]



5. จากนั้นเลือก **ค้นหาเครือข่าย [Select network]**  
 เครื่องจะค้นหาสัญญาณโดยรอบขึ้นมา  
 ใช้เวลาสักครู่



6. เมื่อปรากฏชื่อสัญญาณ ให้เลือกเครือข่ายอื่นๆ  
 ที่ไม่ใช่ของทรู เช่น AIS, dtac ก่อน  
 จากนั้นจะพบ Error ไม่สามารถใช้เครือข่ายได้



7. กลับมาเลือกเครือข่าย TRUE-H อีกครั้ง

และทดสอบใช้งานใหม่

