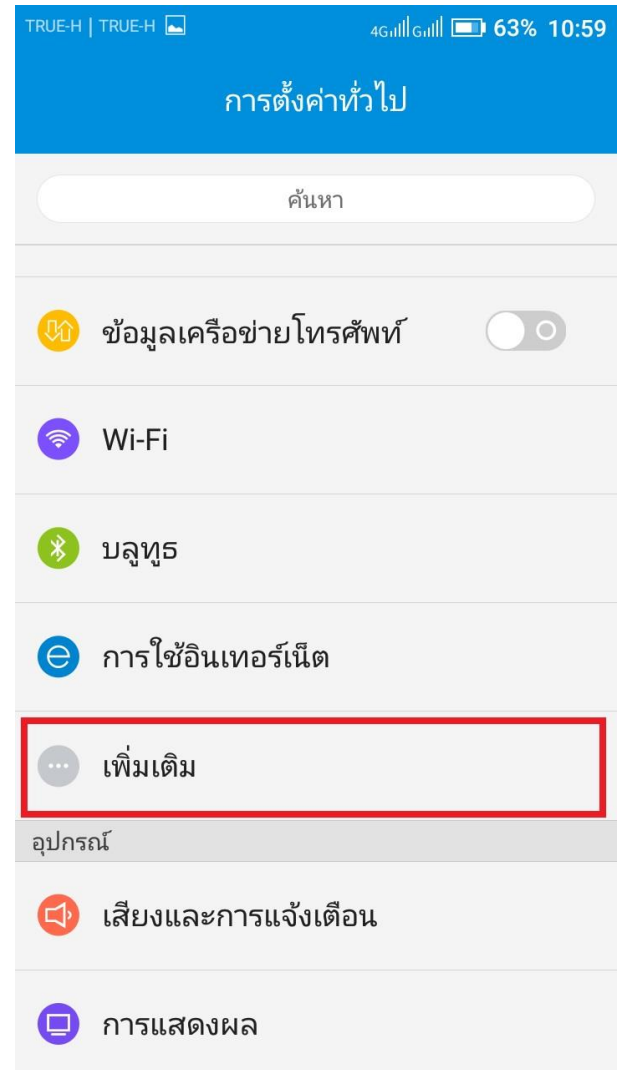


การ Update Location สำหรับ True SMART 4G OCTA 5.5

1. หน้าจอหลัก เลือก การตั้งค่า [Settings]



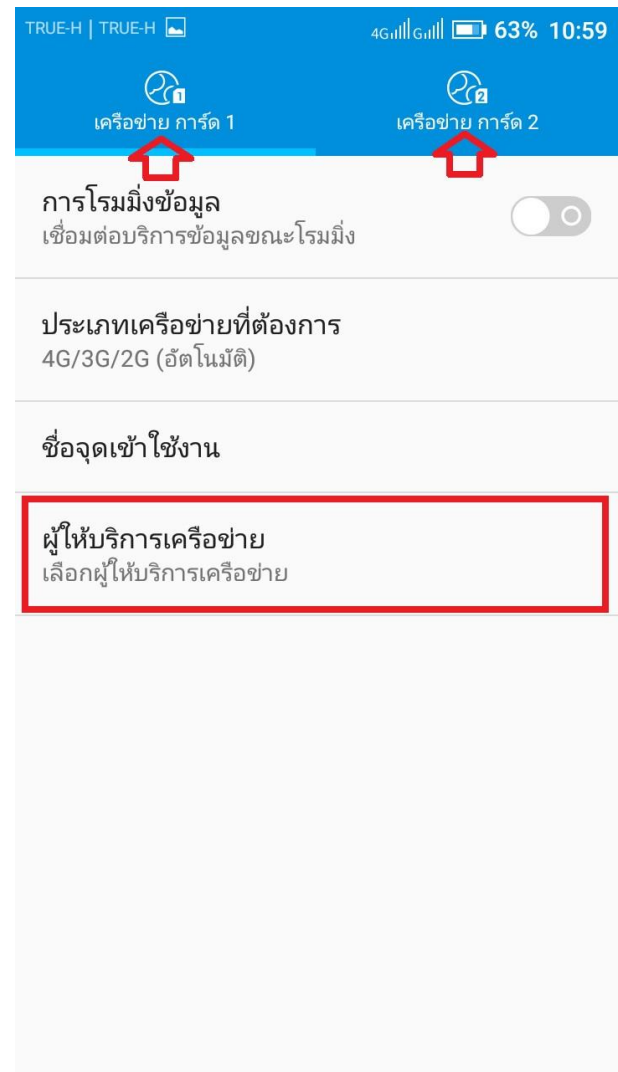
2. เลือก เพิ่มเติม [More]



3. เลือก เครือข่ายมือถือ [Cellular networks]



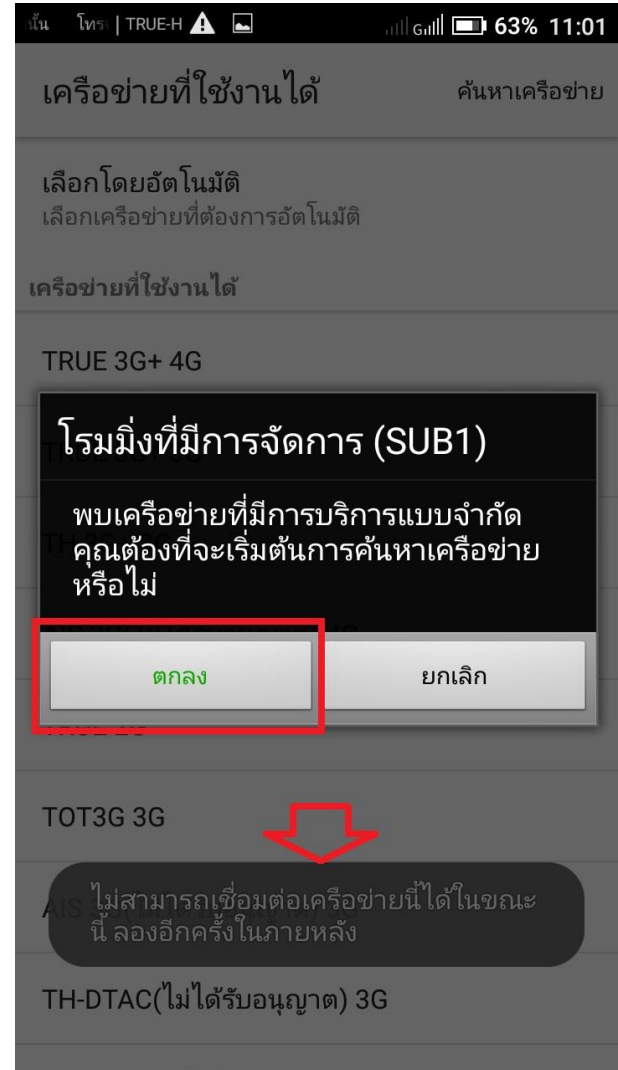
4. เลือกซิมการ์ดที่ต้องการตั้งค่า จากนั้นเลือก ผู้ให้บริการเครือข่าย [Network operators]



5. เครื่องจะค้นหาสัญญาณโดยรอบขึ้นมา ใช้เวลาสักครู่



6. เมื่อปรากฏชื่อสัญญาณ ให้เลือกเครือข่ายอื่นๆ ที่ไม่ใช่ของทรู เช่น AIS, dtac ก่อน จากนั้นจะพบ Error ไม่สามารถใช้เครือข่ายใดก็ได้ **ตกลง** [OK] เพื่อเลือกเครือข่ายใหม่



7. กลับมาเลือกเครือข่าย TRUE-H อีกครั้ง



8. เมื่อจับสัญญาณเรียบร้อย
ทดสอบการใช้งานใหม่อีกครั้ง

