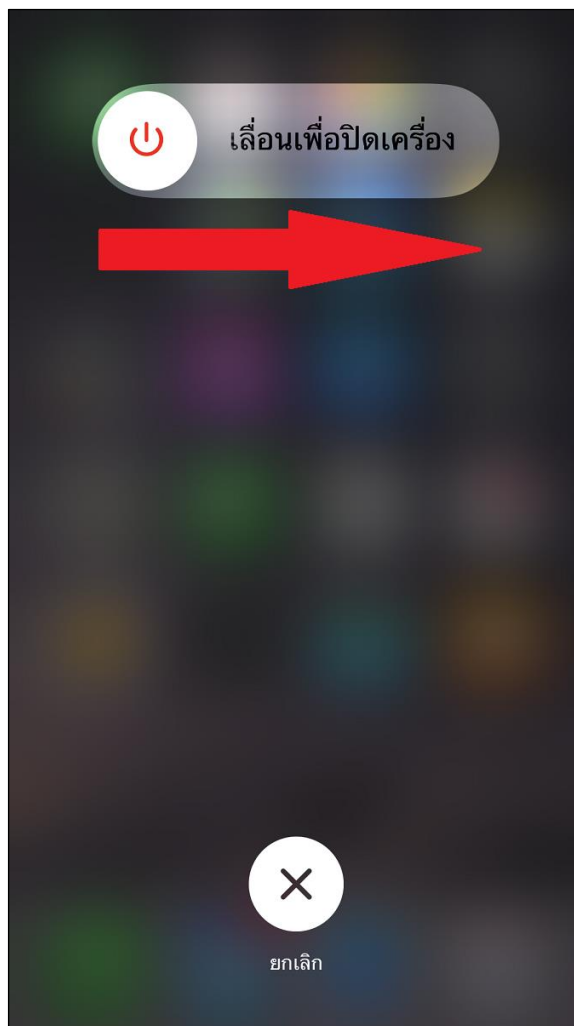


## วิธีการปิดเครื่อง สำหรับ iPhone 8 และ iPhone 8 Plus

iPhone 8 และ iPhone 8 Plus สามารถปิดเครื่อง (Shut Down) ได้ 2 วิธี


### กดปิดที่อุปกรณ์ (On Hardware)

1. ที่ตัวเครื่อง กดปุ่ม **พัก /ปลุก (Sleep /Wake)** ค้างไว้ 5 วินาที (Press and Hold Sleep-Wake Button (Side Button) for 5 seconds)
2. ที่หน้าจอจะปรากฏหน้าจอยืนยันการปิดเครื่อง > **เลื่อนเพื่อปิดเครื่อง (Slide to Power Off)**

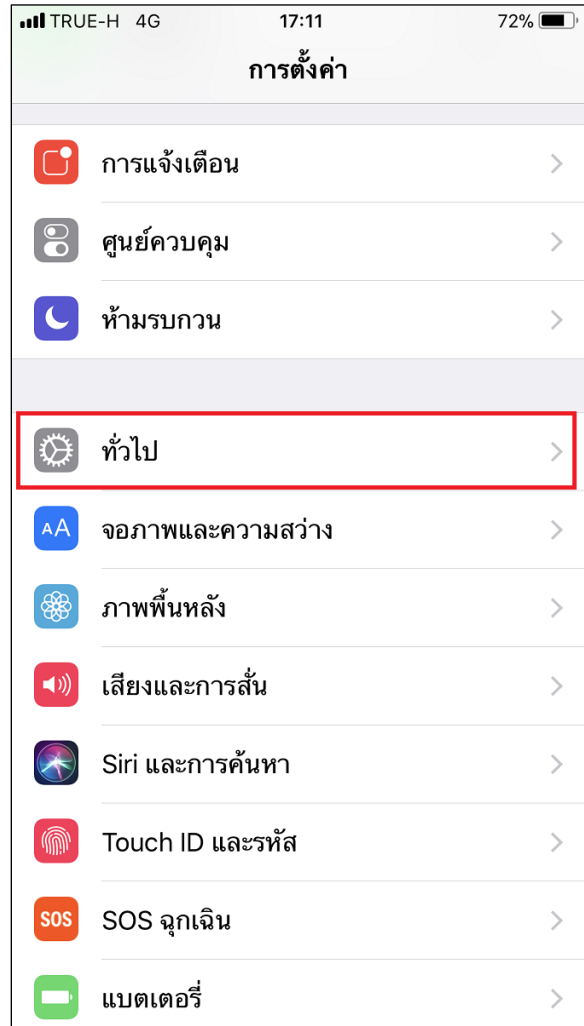


## การกดปิดผ่านเมนูตัวเครื่อง (On Settings)

### 1. หน้าจอหลัก เลือก การตั้งค่า (Settings)



### 2. เลื่อนหน้าจอมาด้านล่าง เลือก ทัวไป (General)



3. เลื่อนหน้าจอมาด้านล่าง  
เลือก **ปิดเครื่อง (Shut Down)**



4. จากนั้นจะปรากฏหน้าจอยืนยันการปิดเครื่อง  
> เลื่อนเพื่อปิดเครื่อง (Slide to Power Off)

