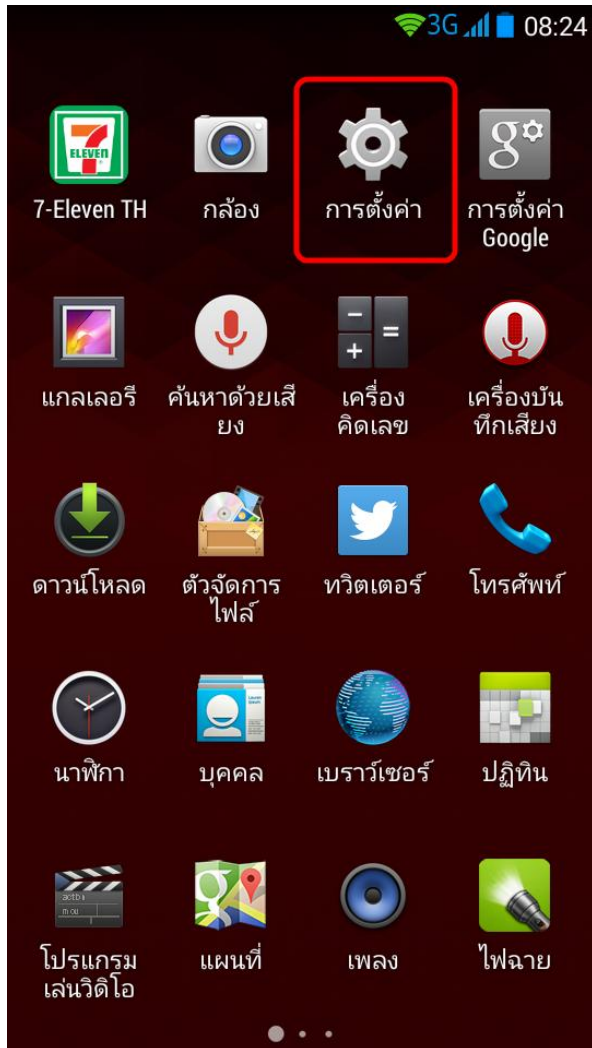


1. เลือก **Settings: การตั้งค่า**



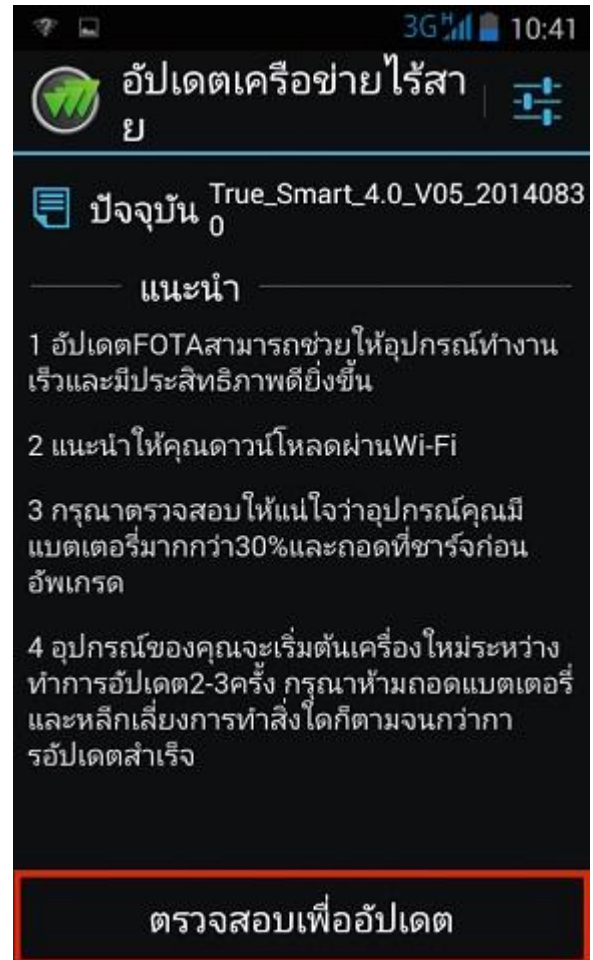
2. **About Phone...** : **เกี่ยวกับโทรศัพท์**



3.เลือก **Wireless update** : **อัปเดตเครือข่ายไร้สาย**



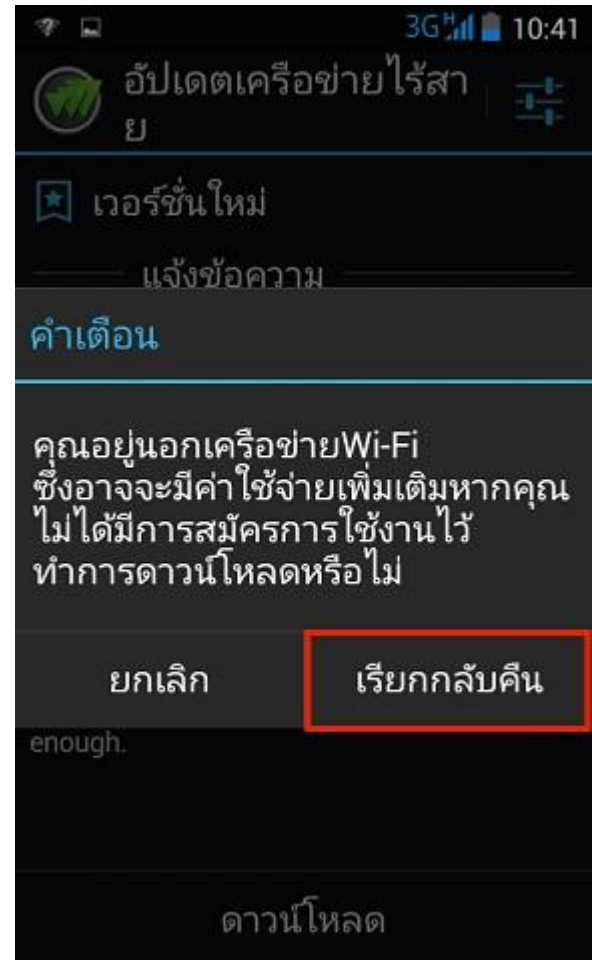
4. เลือก **Check update** : **ตรวจสอบเพื่ออัปเดต**



5.เลือก **Download** : **ดาวน์โหลด**



6. ต้องเชื่อมต่อ Wi-Fi ก่อนการ Update



7. รอให้ครบ 100%



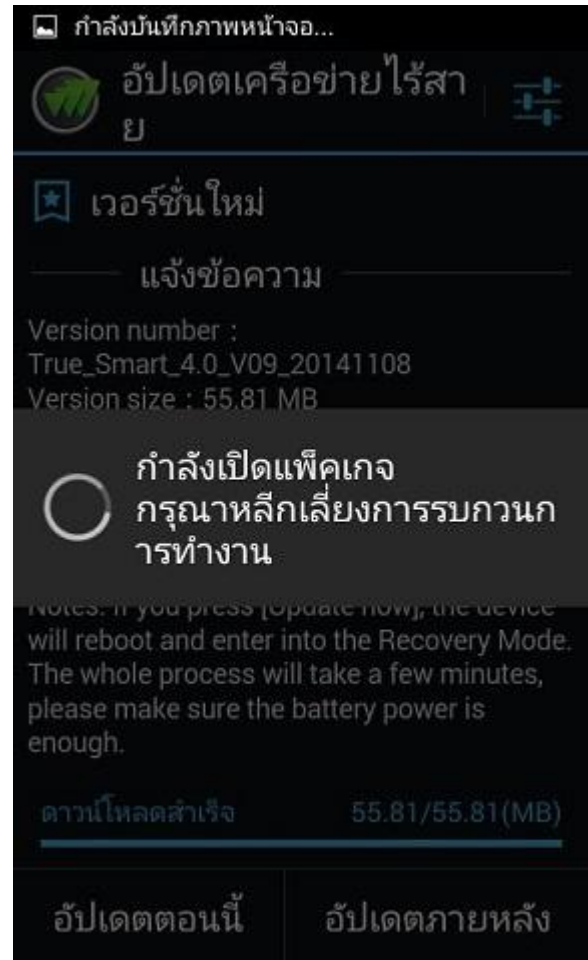
8. จากนั้นเลือก **อัปเดตตอนนี้** : Update now (ต้องมั่นใจว่าแบตเตอรี่มีมากกว่า 50%)



9. เลือก **ตกลง** : OK



10. จากนั้นรอให้ระบบทำงาน



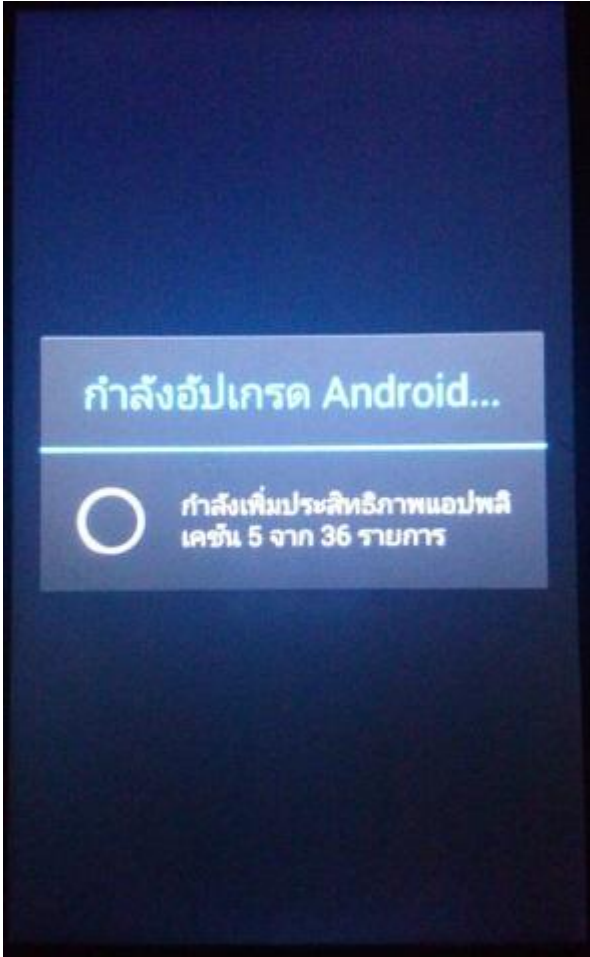
11. เครื่องจะทำการ รีบูท ตัวเอง



12. จากนั้นจะเข้าสู่กระบวนการอัปเดต



13. รอจนการอัปเดตเสร็จสมบูรณ์



14. ตรวจสอบว่าหมายเลขเวอร์ชันได้เปลี่ยนไปแล้ว โดยเข้าไปที่ การตั้งค่า --> เกี่ยวกับโทรศัพท์ --> เวอร์ชันบิลด์แบบกำหนดเอง

