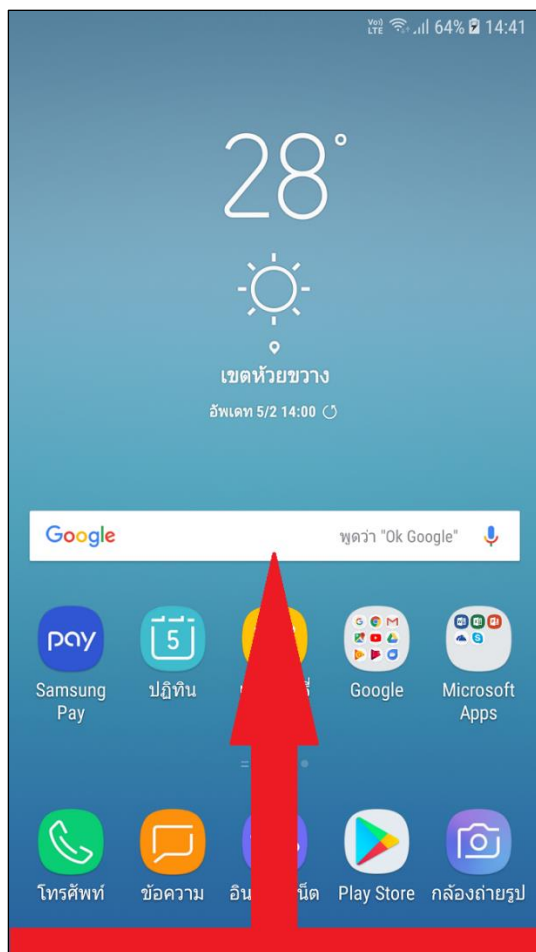
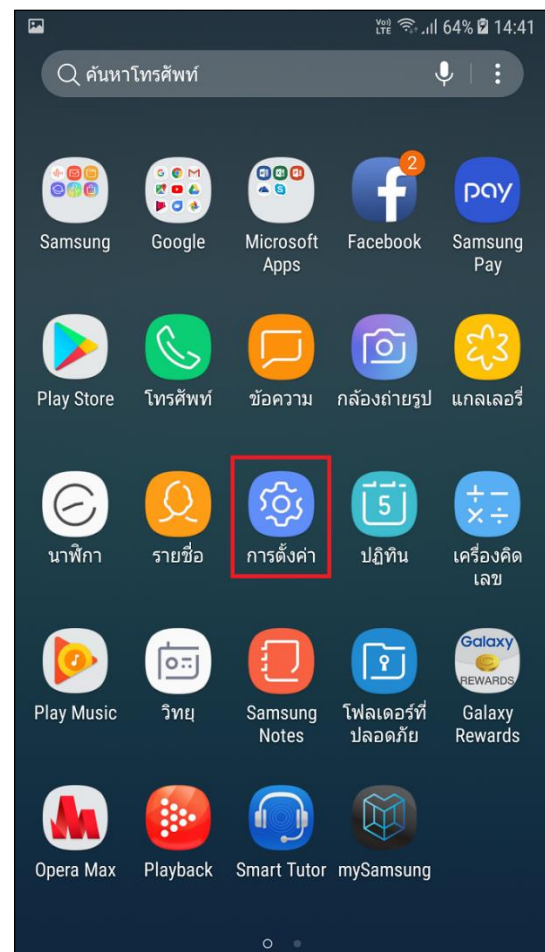


## ทรูเปิด – ปิดการโทรผ่าน Wi-Fi (VoWiFi) บน Samsung Galaxy J7 Pro

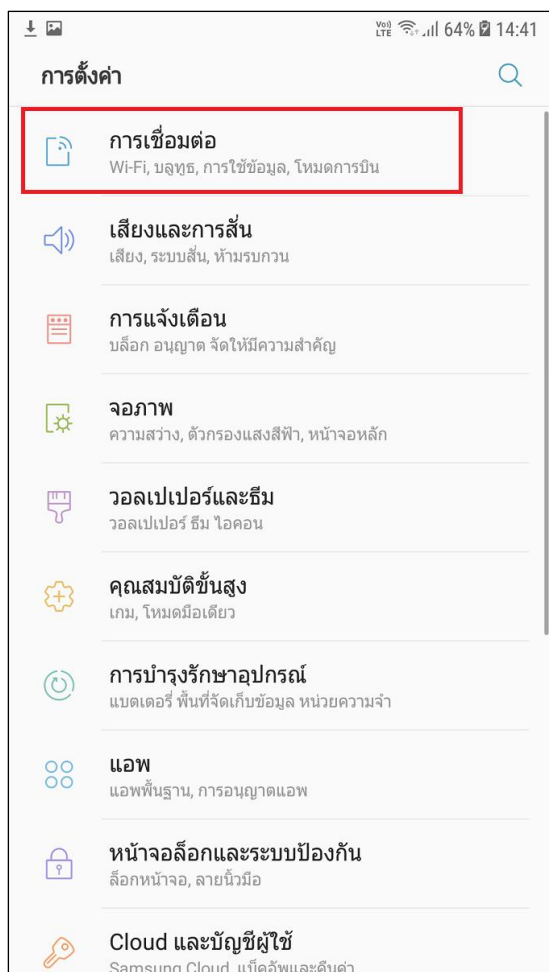
1. หน้าจอหลัก แตะขอบด้านล่าง แล้วลากขึ้นมาข้างบน



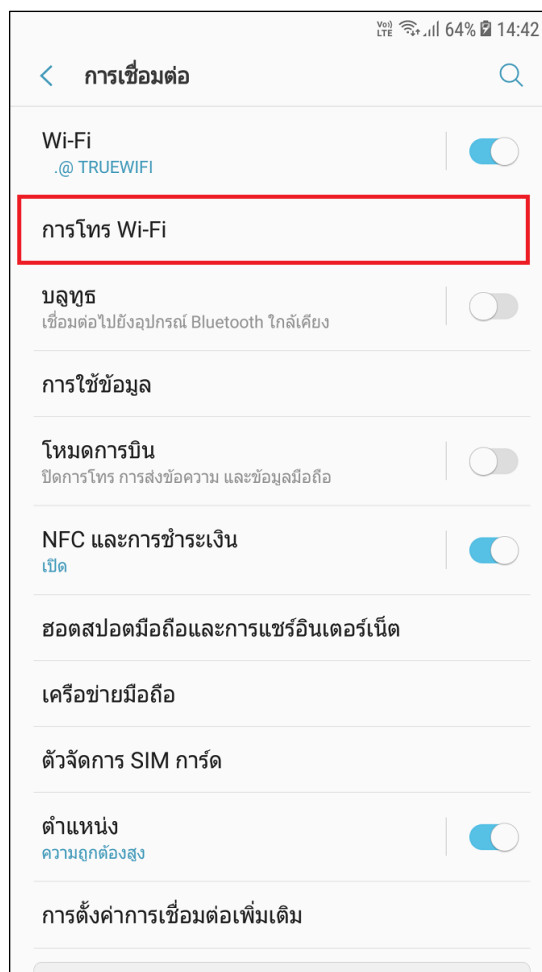
2. เลือก **การตั้งค่า (Settings)**




### 3. เลือก การเชื่อมต่อ (Connections)



### 4. จากนั้นเลือก การโทร Wi-Fi (Wi-Fi calling)

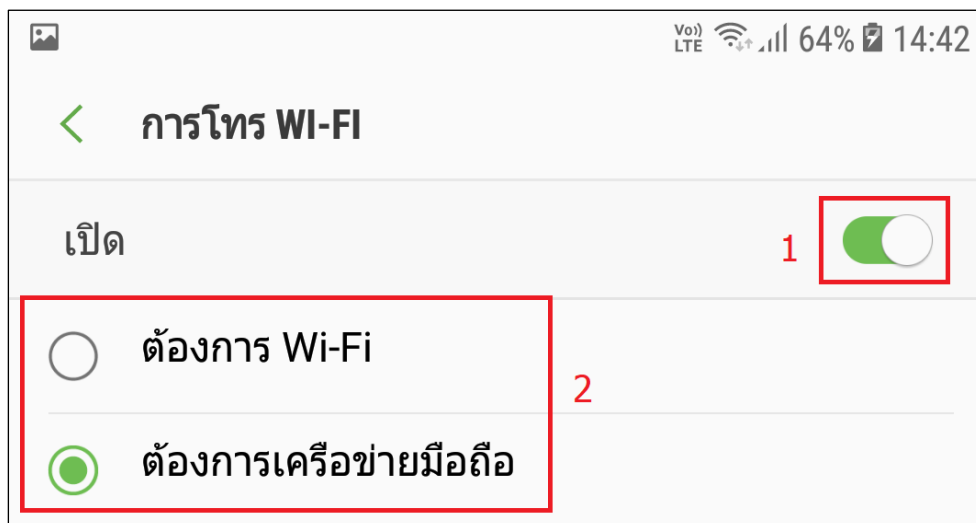


5. จะพบเมนู การโทร Wi-Fi (Wi-Fi calling) > สามารถที่จะเปิด - ปิด ได้ดังนี้  
สถานะของปุ่ม : สีเทา = ปิด (Disable) / สีเขียว = เปิด (Enable)



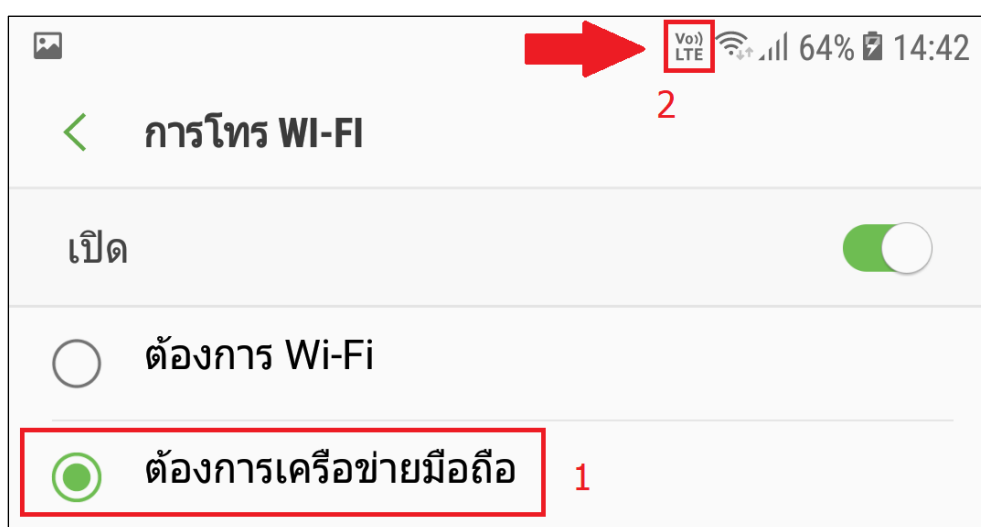
6. กรณีที่ **เปิด (Enable)** ใช้งาน > ปุ่มจะเป็นเขียว > จากนั้นจะปรากฏ 2 ตัวเลือก

- **ต้องการ Wi-Fi (Wi-Fi preferred)** = ถ้าตัวเครื่องพบกับเครือข่ายมือถือ และมีการเชื่อมต่อ Wi-Fi ไว้ > เวลาใช้งานการโทร จะใช้การโทรออก - รับสายผ่าน การโทร Wi-Fi (Wi-Fi calling) เป็นหลัก
- **ต้องการเครือข่ายมือถือ (Mobile network preferred)** = ถ้าตัวเครื่องพบกับเครือข่ายมือถือ และมีการเชื่อมต่อ Wi-Fi ไว้ > เวลาใช้งานการโทร จะใช้การโทรออก - รับสายผ่านเครือข่ายมือถือ (Mobile network) เป็นหลัก > ถ้าไม่มีเครือข่ายมือถือ จึงจะสลับไปใช้การโทรผ่าน Wi-Fi แทน (ถ้ามาตรฐานจะเลือกที่ข้อนี้)



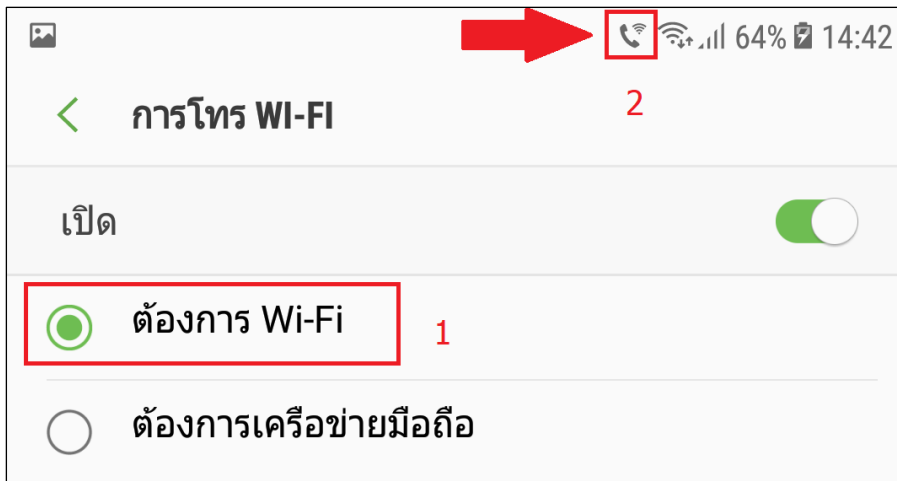
7. **ตัวอย่างหน้าจอ :** ต้องการเครือข่ายมือถือ (Mobile network preferred) ขณะที่จับสัญญาณ Wi-Fi และมีเครือข่ายมือถือ

- เลือก **ต้องการเครือข่ายมือถือ (Mobile network preferred)**
- สัญลักษณ์ข้างบนขวามือ ยังปรากฏเป็น VoLTE และมีการเชื่อมต่อ Wi-Fi และมีสัญญาณโทรศัพท์ปกติ ขณะนี้จะเป็นการโทรออก - รับสาย ผ่านเครือข่ายมือถือ เป็นหลัก > ถ้าไม่มีเครือข่ายมือถือ จึงจะสลับไปใช้การโทรผ่าน Wi-Fi แทน



8. **ตัวอย่างหน้าจอ :** **ต้องการ Wi-Fi (Wi-Fi preferred)** ขณะที่จับสัญญาณ Wi-Fi และมีเครือข่ายมือถือ

- เลือก **ต้องการ Wi-Fi (Wi-Fi preferred)**
- สัญลักษณ์ข้างบนขวามือ จะปรากฏเป็นรูปโทรศัพท์พร้อมใบพัดขนาดเล็ก และมีการเชื่อมต่อ Wi-Fi และมีสัญญาณโทรศัพท์ปกติ > ขณะนี้จะเป็นการโทรออก - รับสายผ่าน Wi-Fi เป็นหลัก > ถ้าไม่มีเครือข่าย Wi-Fi จึงจะสลับไปใช้การโทรเครือข่ายมือถือแทน



9. **ตัวอย่างหน้าจอ :** **เปิดโหมดเครื่องบิน (Airplane Mode)** และเลือก **ต้องการเครือข่ายมือถือ (Mobile network preferred)** ขณะที่จับสัญญาณ Wi-Fi และไม่มีเครือข่ายมือถือ

- เลือก **ต้องการเครือข่ายมือถือ (Mobile network preferred)**
- สัญลักษณ์ข้างบนขวามือ จะปรากฏเป็นรูปโทรศัพท์พร้อมใบพัดขนาดเล็ก และมีการเชื่อมต่อ Wi-Fi และไม่มีสัญญาณโทรศัพท์ (**เพราะเปิดโหมดเครื่องบินไว้**) > ขณะนี้จะเป็นการโทรออก - รับสายผ่าน Wi-Fi > ถ้าไม่มีเครือข่าย Wi-Fi ก็จะใช้งานการโทรไม่ได้เลย

