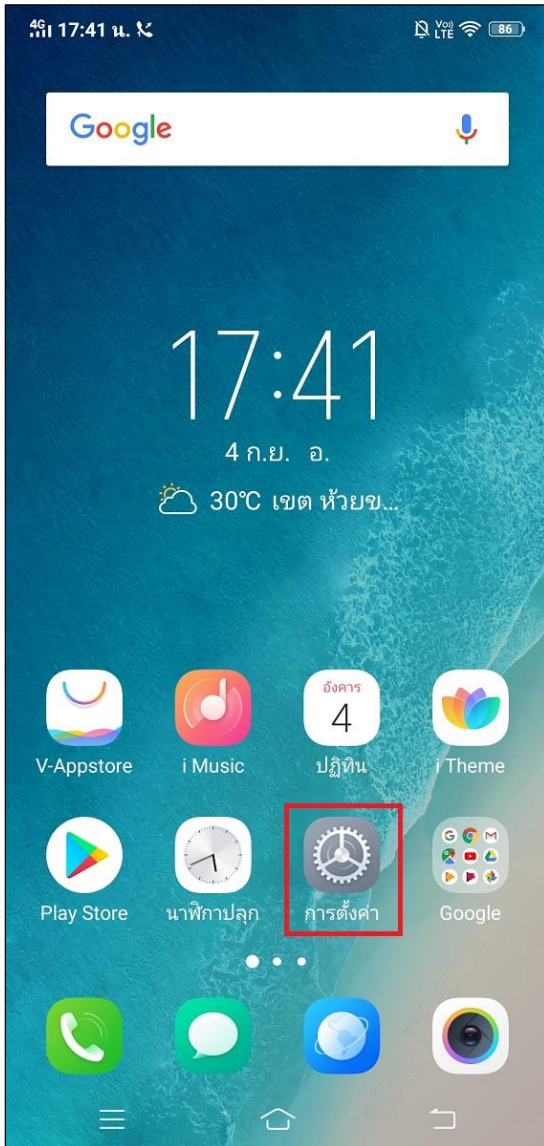


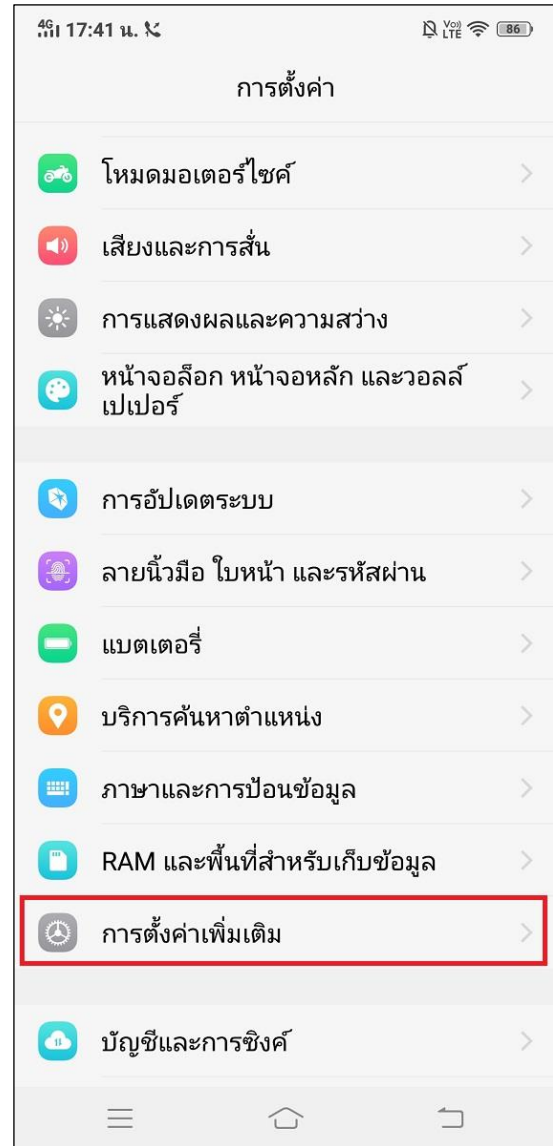
การตรวจสอบ IMEI และข้อมูลอื่นๆ ของ Vivo V9

การตั้งค่านี้สามารถใช้ได้กับ Vivo V9 และโทรศัพท์ Vivo รุ่นอื่นๆ ที่ใช้ Android 8.0 หรือสูงกว่า

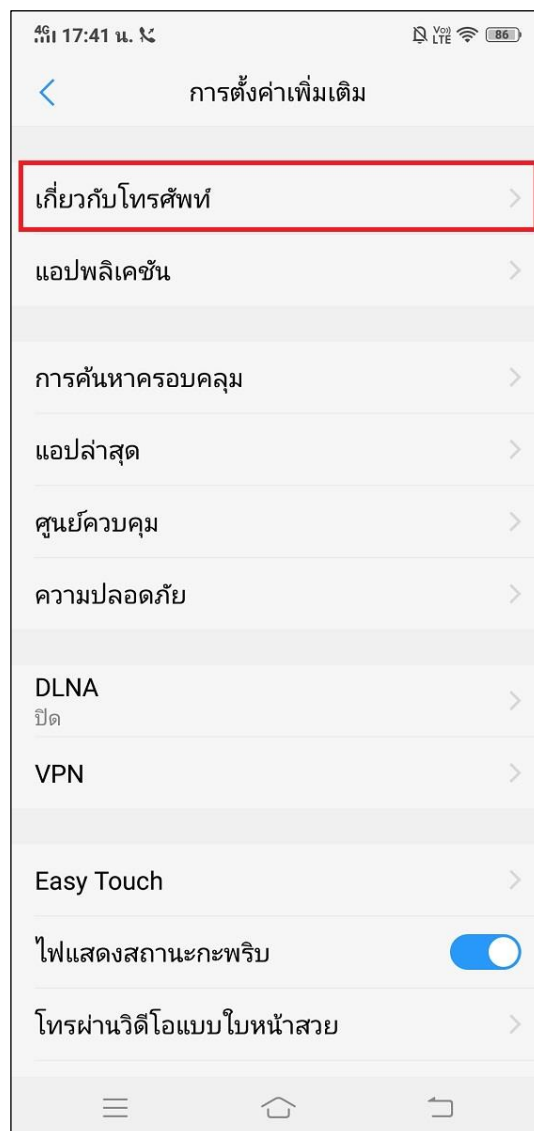
1. หน้าจอหลัก & การตั้งค่า (Settings)



2. & การตั้งค่าเพิ่มเติม (More settings)



3. ๓๓: เกี่ยวกับโทรศัพท์ (About phone)



4. จะปรากฏข้อมูล

- รุ่น (Model) : ชื่อเลขรหัสรุ่นของตัวเครื่อง vivo 1723 = VIVO V9
- IMEI1 = ข้อมูล IMEI สำหรับ SIM 1
- IMEI2 ซึ่งเป็นข้อมูลของ IMEI2 (แต่ตามปกติจะดูข้อมูล IMEI1 เป็นหลัก)
- เวอร์ชัน Android (Android version) : 8.1.0



5. เลื่อนหน้าจอมาด้านล่าง จะพบข้อมูล

- Vivo ROM = Funtouch OS_4.0
- เวอร์ชันซอฟต์แวร์ (Software version)
- เวอร์ชันเบสแบนด์ (Baseband version)
- เวอร์ชันเคอร์เนล (Kernel version)
- ที่อยู่ IP (IP address)
- Wi-Fi ที่อยู่ของ MAC (Wi-Fi MAC address) => ถ้าไม่ปรากฏให้ปิด Wi-Fi ก่อน แล้วมาดูอีกครั้ง
- ที่อยู่บลูทูธ (Bluetooth address) => ถ้าไม่ปรากฏให้ปิด Bluetooth ก่อน แล้วมาดูอีกครั้ง
- สำหรับหมายเลขซีเรียล (Serial Number) = หาไม่พบ

