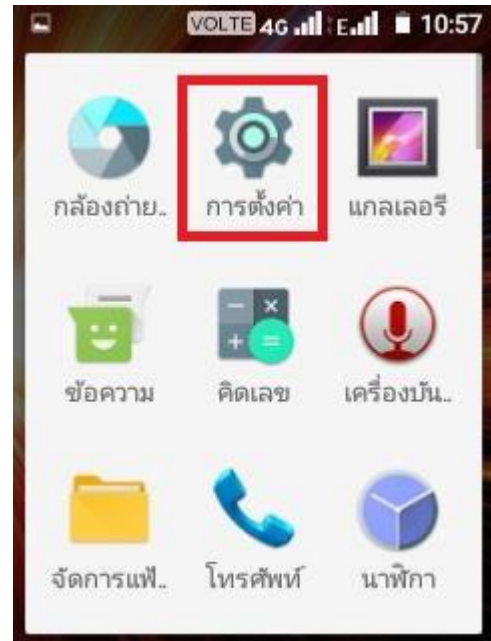


## การตั้งค่าโรงงาน สำหรับ True Super 4

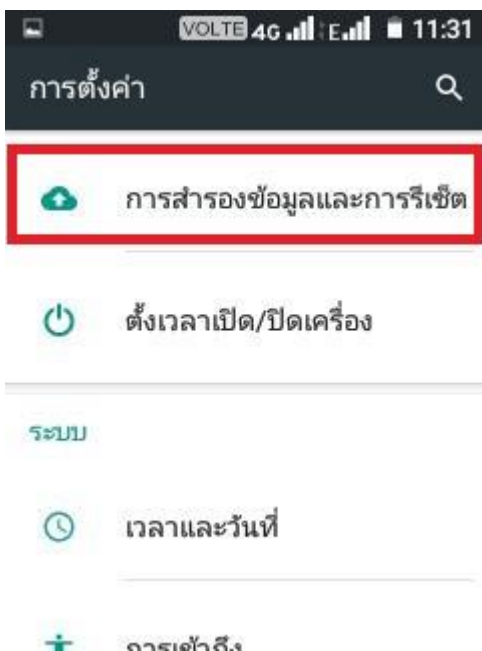
1. หน้าจอหลัก เลือก **เมนู [Menu]**



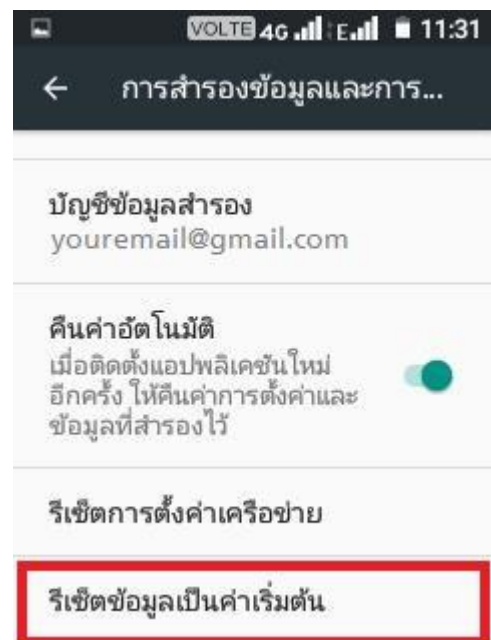
2. เลือก **การตั้งค่า [Settings]**



3. เลือก **การสำรองข้อมูลและการรีเซ็ต [Backup & reset]**



4. เลือก **รีเซ็ตข้อมูลเป็นค่าเริ่มต้น [Factory data reset]**



5. เลือก รีเซ็ตโทรศัพท์ [Reset phone]



6. เลือก ลบทุกอย่าง [Erase everything]



7. รอสักครู่ อุปกรณ์จะเข้าสู่กระบวนการรีเซ็ต  
อาจใช้เวลา 3 - 5 นาที แล้วกลับมาที่หน้าจอหลักอีกครั้ง

