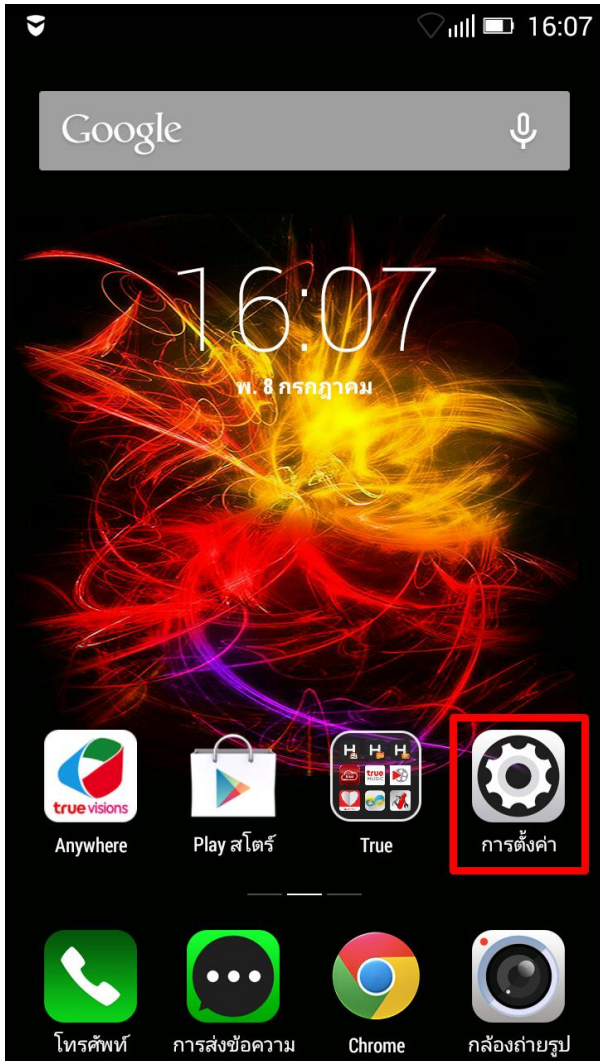


การปิด-เปิด Data สำหรับ TRUE Lenovo 4G LTE 5.0 (A6000-I)

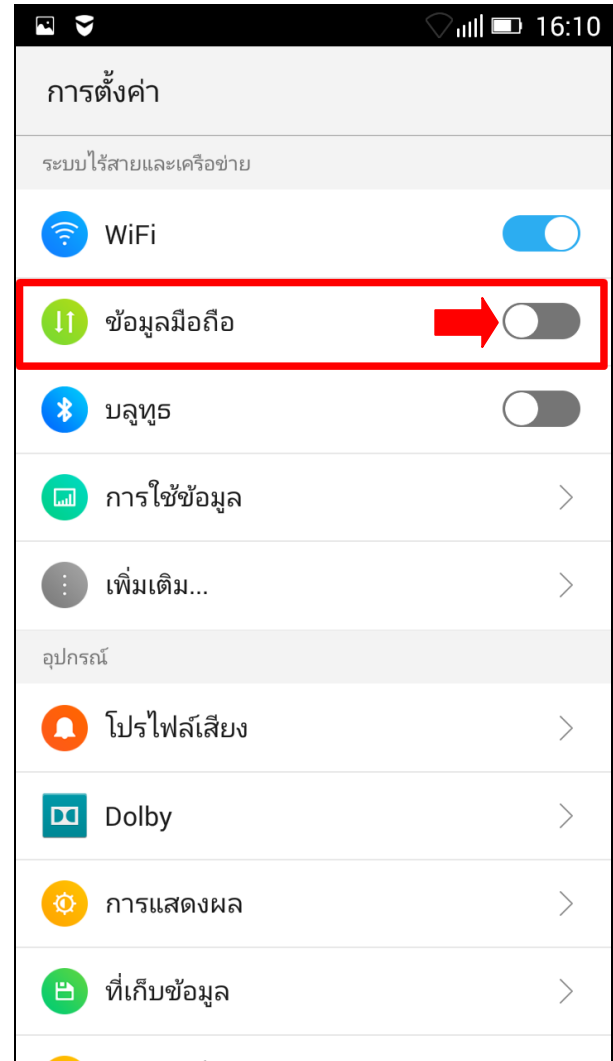
สามารถทำได้ 2 วิธีดังนี้:

วิธีที่ 1 เข้าผ่านเมนู การตั้งค่า (Settings)

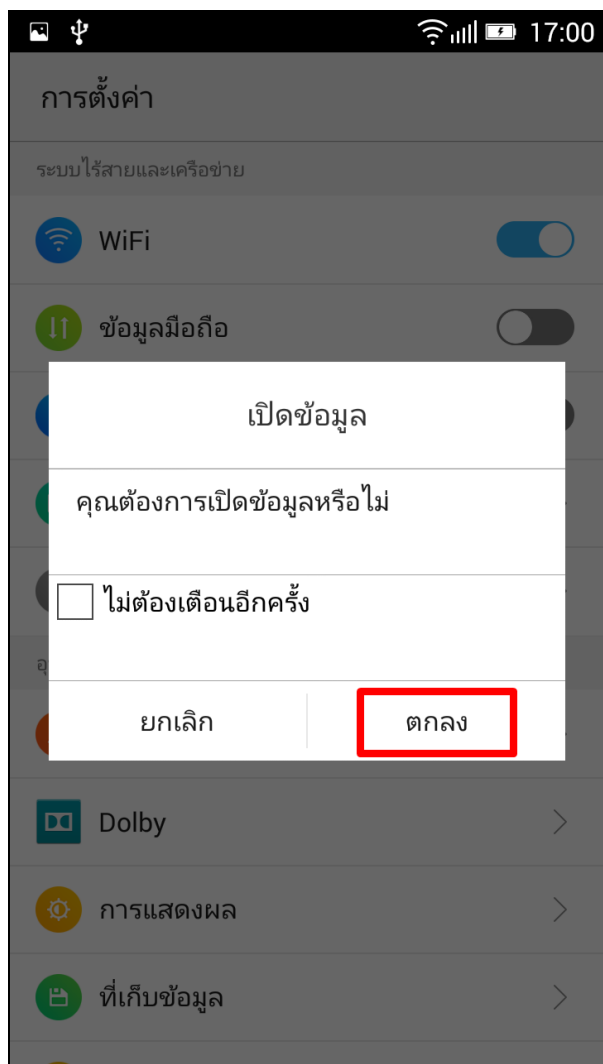
1. หน้าจอหลัก เข้าไปที่ การตั้งค่า (Settings)



2. ทำการเลื่อนปิด-เปิด ข้อมูลมือถือ (Mobile data)



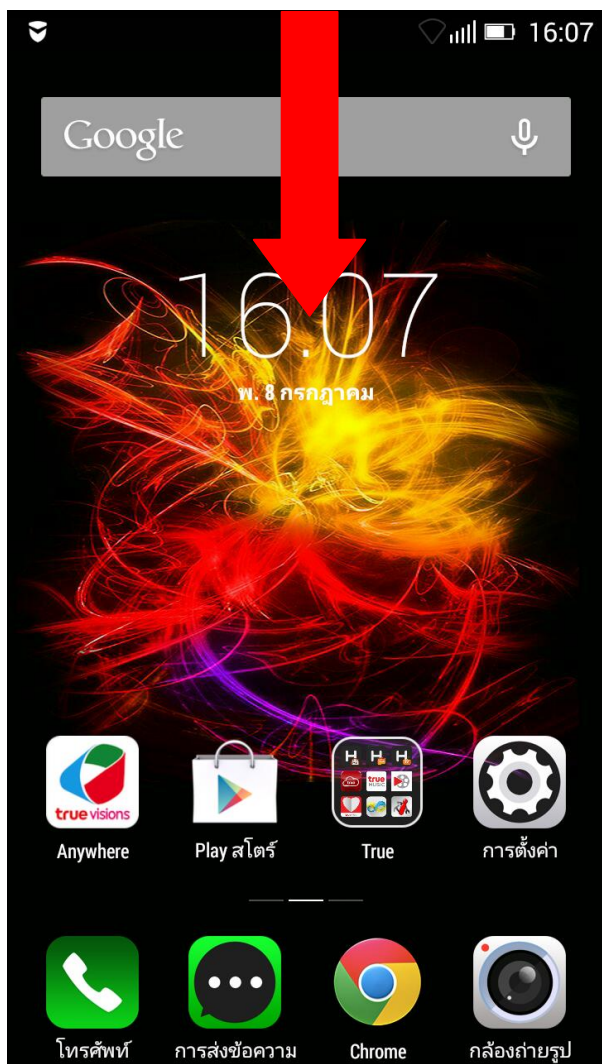
3. พบหน้ายืนยันการเปิดข้อมูลมือถือ (Mobile data)



หมายเหตุ หากเลือกไม่ต้องเตือนอีกครั้งแล้วกด **ตกลง** ก็
ต้องการให้ตัวเครื่องถามอีกครั้งต้องทำการ **รีเซ็ตตัวเครื่อง**
(Factory reset)

วิธีที่ 2 ฟังก์ชันปลดล็อคแบบแจ้งเตือน

1. เลื่อนหน้าจอจากบนลงล่าง



2. เพื่อเปิด-ปิดการรับส่งข้อมูล (Data on-off)

