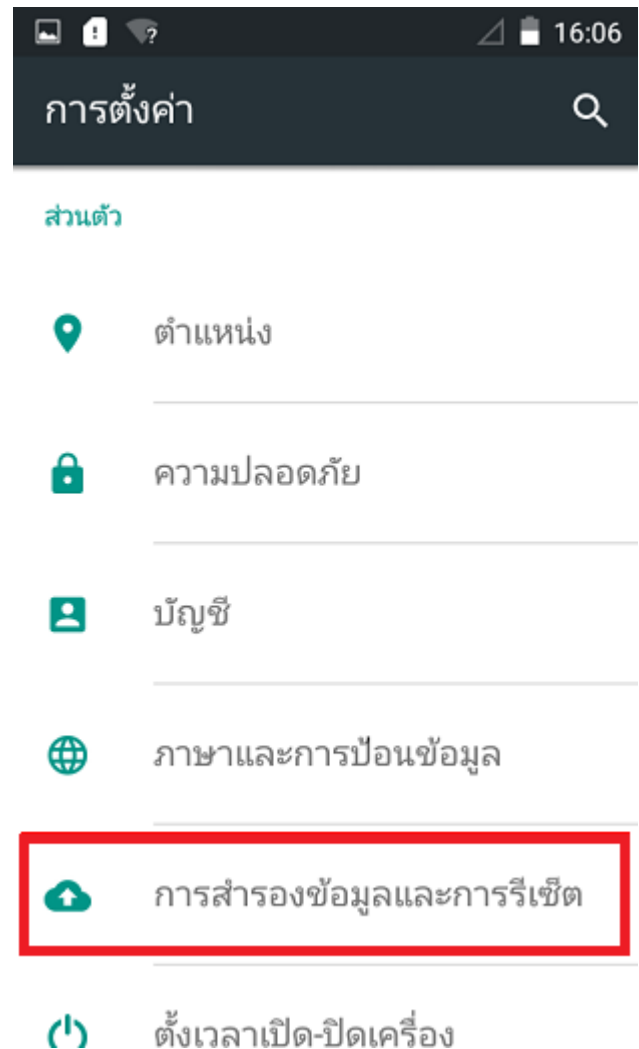


การตั้งค่าโรงงาน สำหรับ True SMART MAX 4.0

1. หน้าจอหลัก เลือก การตั้งค่า (Settings)



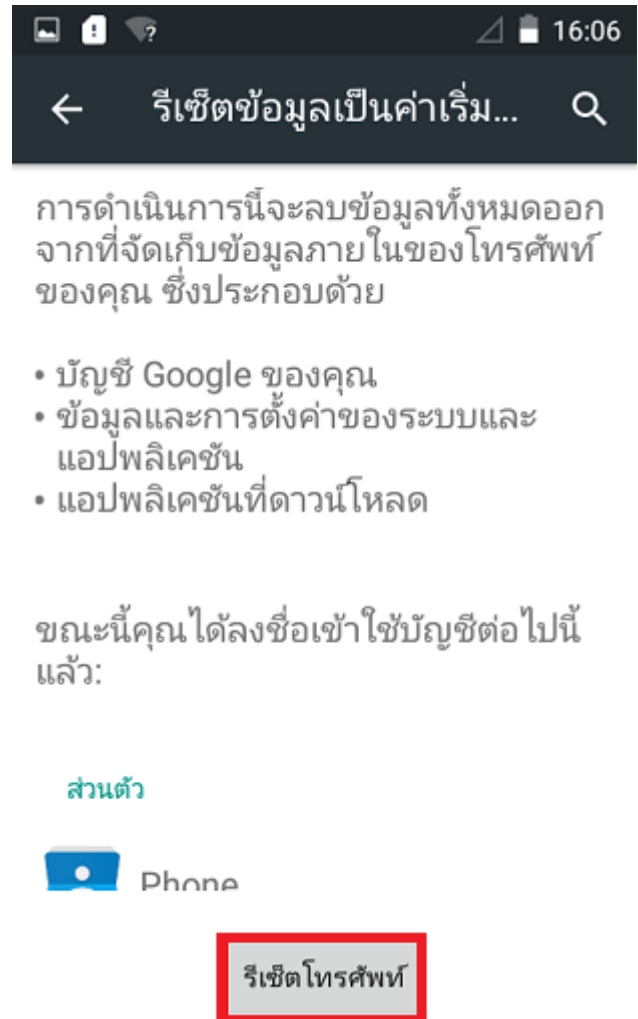
2. เลือก การสำรองข้อมูลและการรีเซ็ต (Backup & Reset)



3. เลือก **รีเซ็ตข้อมูลเป็นค่าเริ่มต้น**
(Factory data reset)

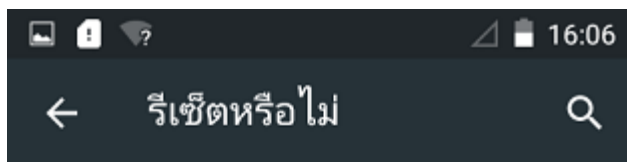


4. เลือก **รีเซ็ตโทรศัพท์ (Reset Phone)** เพื่อยืนยัน



5. กด ลบทุกอย่าง (Erase Everything)

เครื่องจะล้างข้อมูลทั้งหมด หน้าจอจะดับและติดขึ้นใหม่
จากนั้นทำการตั้งค่าเริ่มต้นใหม่อีกครั้ง



ลบข้อมูลส่วนบุคคลและ
แอปพลิเคชันที่ดาวน์โหลดของคุณ
ทั้งหมดหรือไม่ คุณไม่สามารถย้อน
กลับการทำงานนี้ได้!

ลบทุกอย่าง