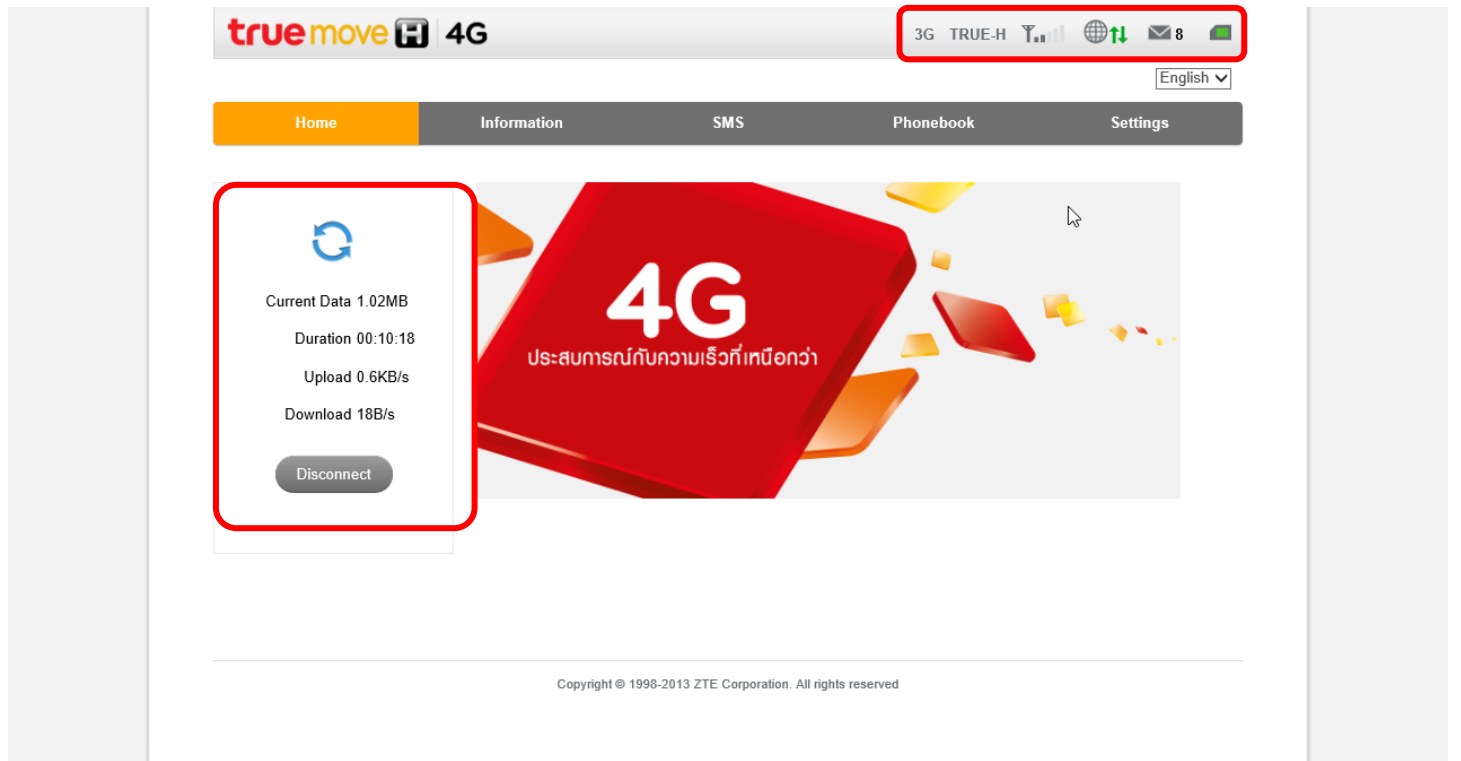
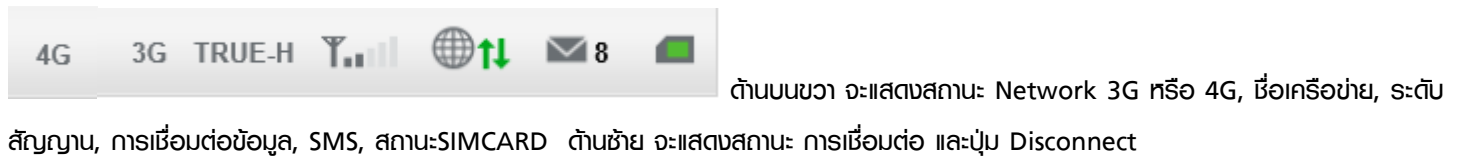
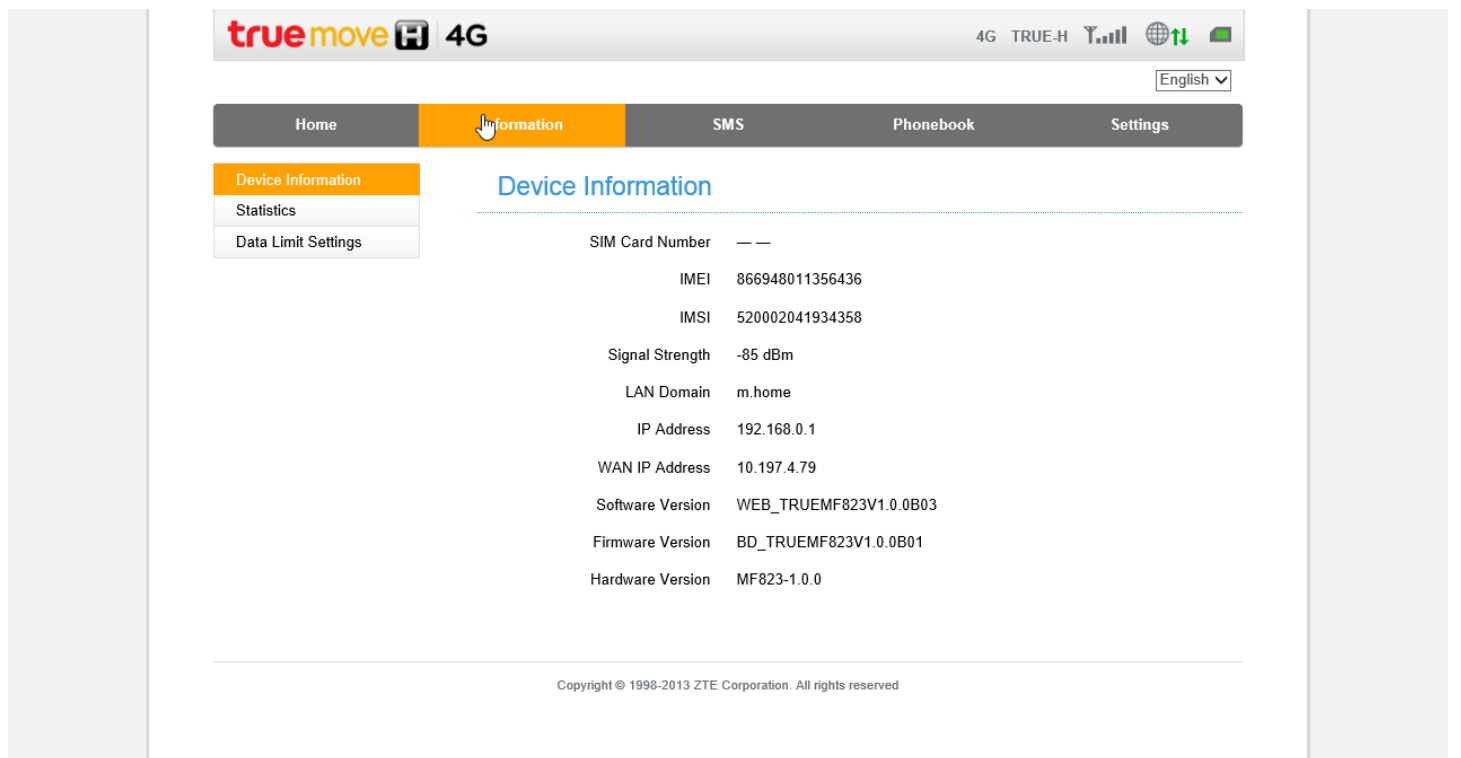


Home



Information>Device Information ข้อมูลทั่วไปของ อุปกรณ์



The screenshot shows the 'true move 4G' interface. At the top, there's a status bar with '4G TRUE-H' and signal strength indicators. Below it is a navigation menu with 'Home', 'Information' (highlighted), 'SMS', 'Phonebook', and 'Settings'. On the left, a sidebar contains 'Device Information', 'Statistics' (highlighted), and 'Data Limit Settings'. The main content area is titled 'Statistics' and contains two tables. The first table shows 'Upload' speed at 64B/s and 'Download' speed at 26B/s. The second table shows 'Duration', 'Downloaded', 'Uploaded', and 'Total Used Data' for both 'Current Connection' and 'Current Month'. A help icon (?) is visible below the tables. At the bottom, there is a copyright notice: 'Copyright © 1998-2013 ZTE Corporation. All rights reserved'.

	Upload	Download
Speed	64B/s	26B/s

	Duration	Downloaded	Uploaded	Total Used Data
Current Connection	00:04:42	138.17KB	191.42KB	329.59KB
Current Month	00:05:51	142.54KB	193.55KB	336.08KB

The screenshot shows the 'true move 4G' interface for 'Data Limit Settings'. The top status bar and navigation menu are identical to the previous screenshot. The sidebar now highlights 'Data Limit Settings'. The main content area is titled 'Data Limit Settings' and features a 'Data Use Limit' section with radio buttons for 'Enable' and 'Disable', where 'Disable' is selected. An 'Apply' button is located to the right. A help icon (?) is visible below the settings. At the bottom, there is a copyright notice: 'Copyright © 1998-2013 ZTE Corporation. All rights reserved'.

Information>Data Limit Settings สามารถตั้งค่าการจำกัดการใช้งานข้อมูลและให้เตือนได้ โดยเลือกจำกัดเป็น **แบบเวลา**

The screenshot shows the 'true move 4G' mobile interface. The 'Data Limit Settings' page is active, with the 'Information' tab selected. The settings are as follows:

- Data Use Limit: Enable Disable
- Limit by: Data Time (indicated by a red arrow)
- Monthly: 50 hour(s)
- Remind me: 80 %

An 'Apply' button is visible at the bottom right. A help icon (?) and a note are present below the settings: "Remind me when data/time use reaches specified percentage." The footer contains the text: "Copyright © 1998-2013 ZTE Corporation. All rights reserved."

Information>Data Limit Settings สามารถตั้งค่าการจำกัดการใช้งานข้อมูลได้ โดยเลือกจำกัดเป็นแบบ **ปริมาณข้อมูล** สามารถเลือกหน่วยได้ในระดับ TB GB MB โดยสามารถตั้งการเตือนได้เป็น %

The screenshot shows the 'true move 4G' mobile interface. The 'Data Limit Settings' page is active, with the 'Information' tab selected. The settings are as follows:

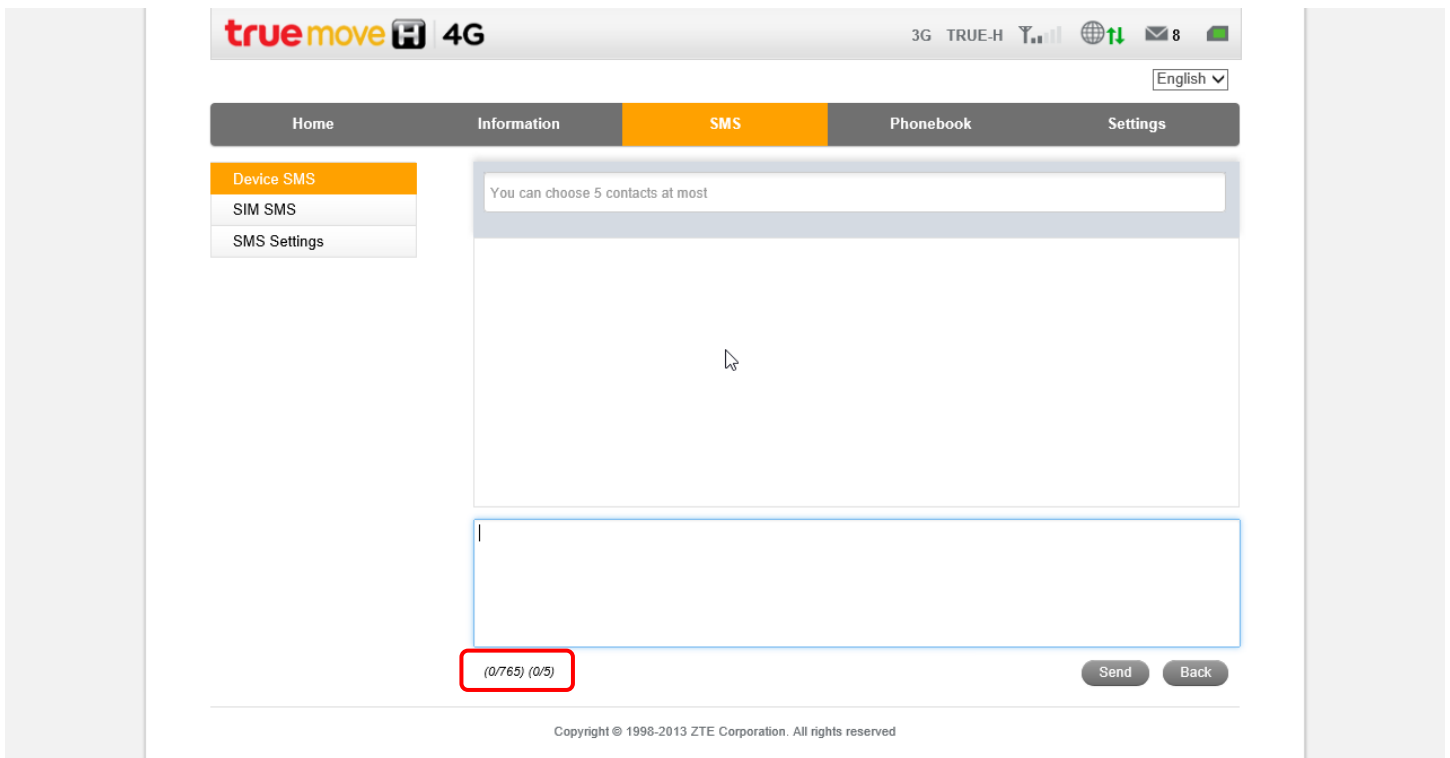
- Data Use Limit: Enable Disable
- Limit by: Data Time (indicated by a red arrow)
- Monthly: 1000 (with a dropdown menu open showing MB, GB, TB, and %)
- Remind me: 80 %

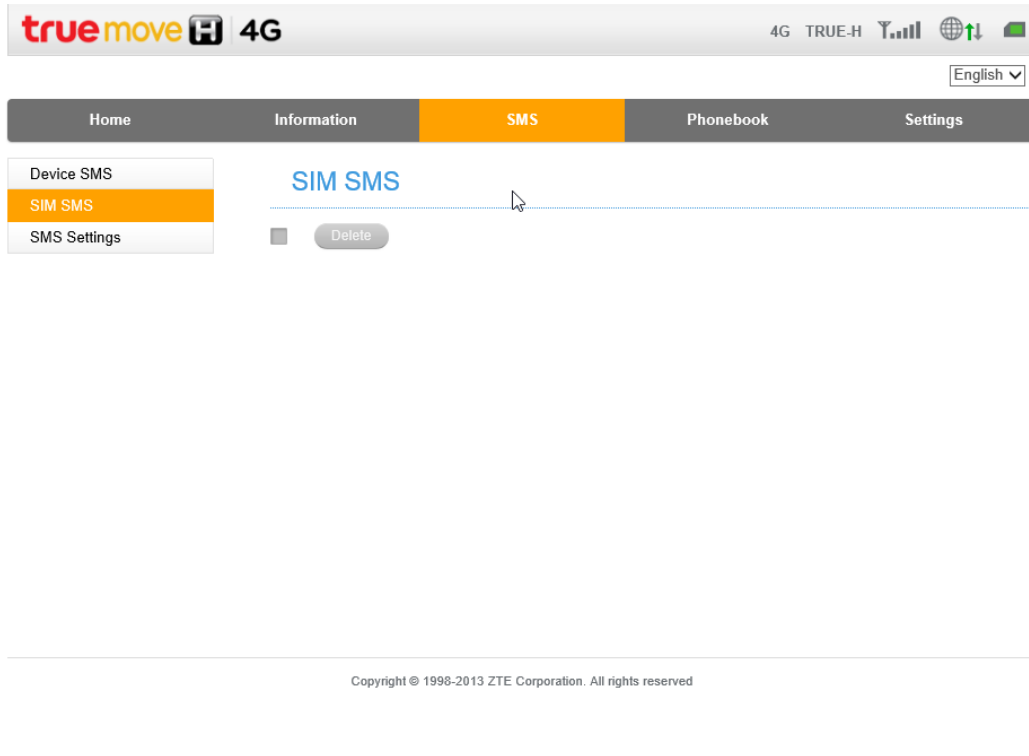
An 'Apply' button is visible at the bottom right. A help icon (?) and a note are present below the settings: "Remind me when data/time use reaches specified percentage." The footer contains the text: "Copyright © 1998-2013 ZTE Corporation. All rights reserved."

SMS>Device SMS เป็นการส่ง SMS จากอุปกรณ์แอร์การ์ด กรณีต้องการสร้าง SMS ให้กด New



สามารถส่งข้อความได้ไม่เกิน 765 ตัวอักษร

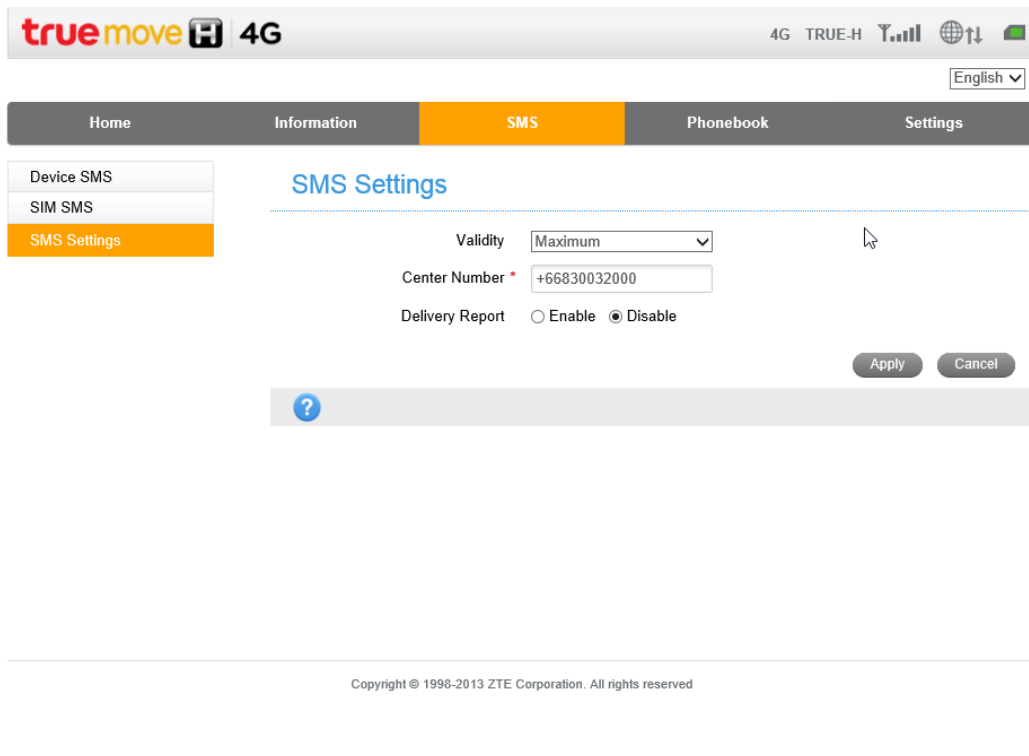




SMS>SMS Settings Validity = ตั้งค่ากำหนดช่วงเวลาที่ต้องการของข้อความที่ส่งออกไป

Center Number = **ไม่ควรแก้ไข**

Delivery Report = Enable เพื่อแจ้งให้ทราบว่า SMS ที่ส่งไปถึงผู้รับหรือไม่



true move 4G 4G TRUE-H

English

Home Information SMS **Phonebook** Settings

All
Common
Family
Friend
Colleague

Phonebook (29/1100)

New Send Message Delete Delete All Search

<input type="checkbox"/>	Name	Save Location	Mobile Number	Group
<input type="checkbox"/>	Balance		#123#	-
<input type="checkbox"/>	CallCenter		+66891001331	-
<input type="checkbox"/>	ChangePro		9305	-
<input type="checkbox"/>	Check Pro		*935#	-
<input type="checkbox"/>	Chekbill		*9399	-
<input type="checkbox"/>	Chekpromo		*9399	-
<input type="checkbox"/>	Guru		*873#	-
<input type="checkbox"/>	iService		*877#	-
<input type="checkbox"/>	iVoice		*4952	-
<input type="checkbox"/>	Net Pack		*9000	-

<< 1 2 3 >> Page: GO

Phonebook > -Common -Family -Friend -Colleague สามารถสร้าง Contact แยกประเภทของผู้ติดต่อได้

true move 4G 4G TRUE-H

English

Home Information SMS **Phonebook** Settings

All
Common
Family
Friend
Colleague

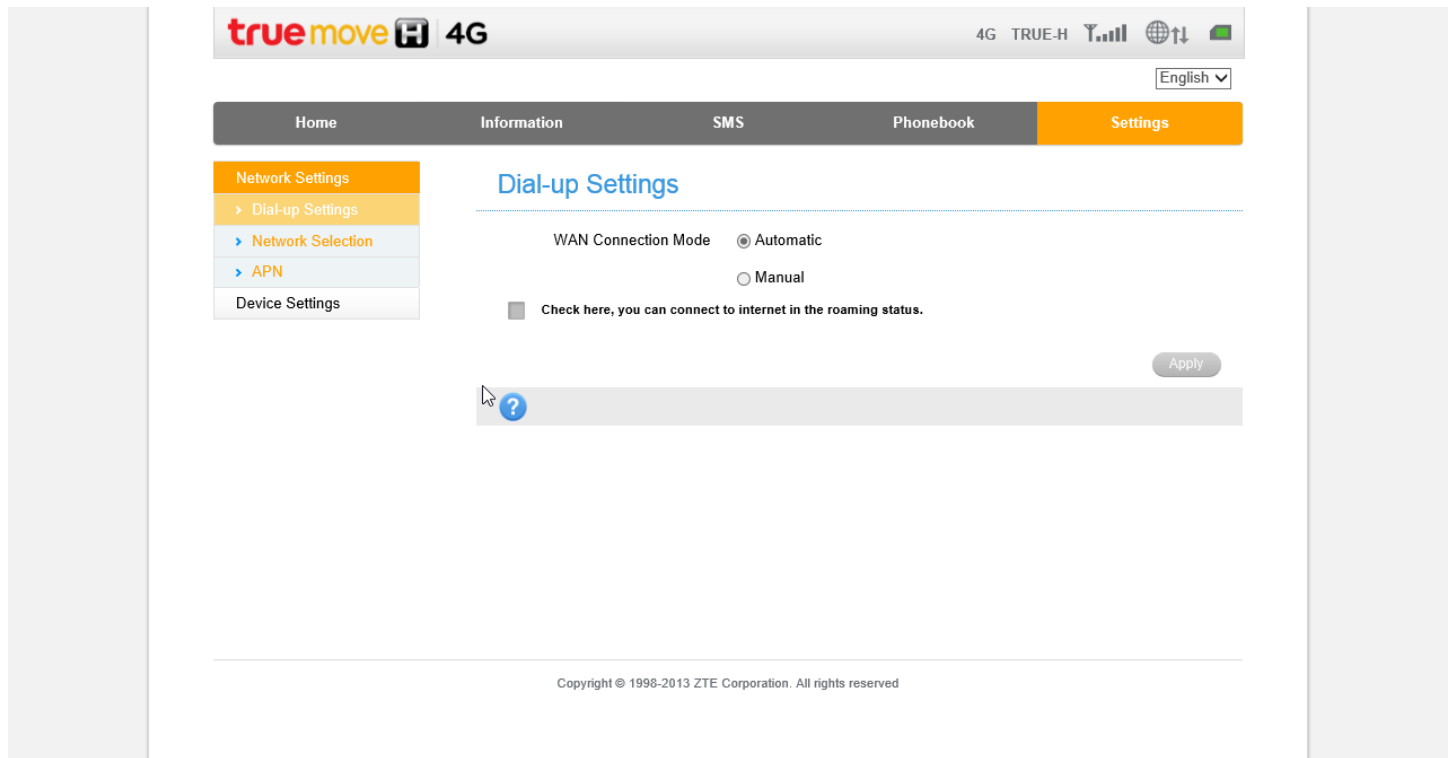
Phonebook (29/1100)

New Send Message Delete Delete All Search

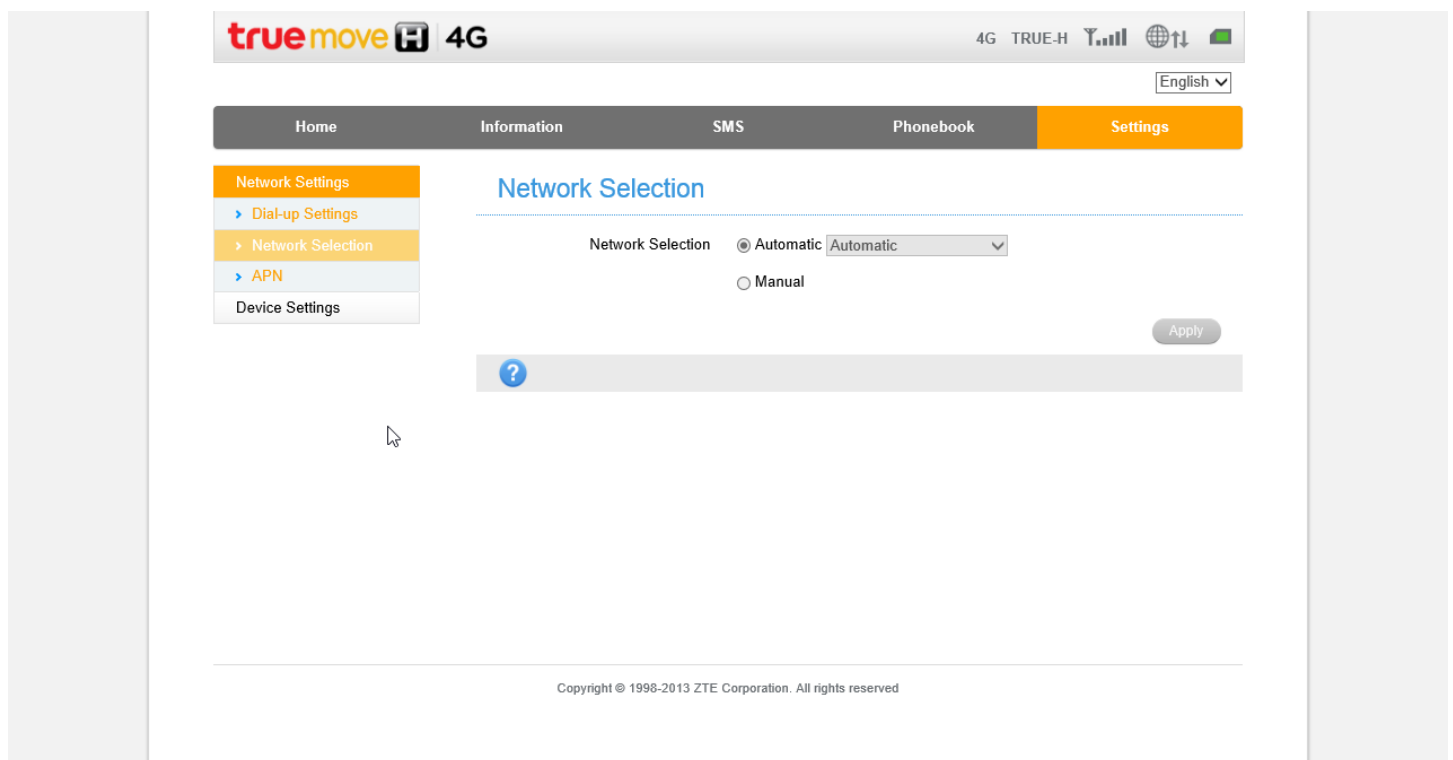
<input type="checkbox"/>	Name	Save Location	Mobile Number	Group
--------------------------	------	---------------	---------------	-------

Page: GO

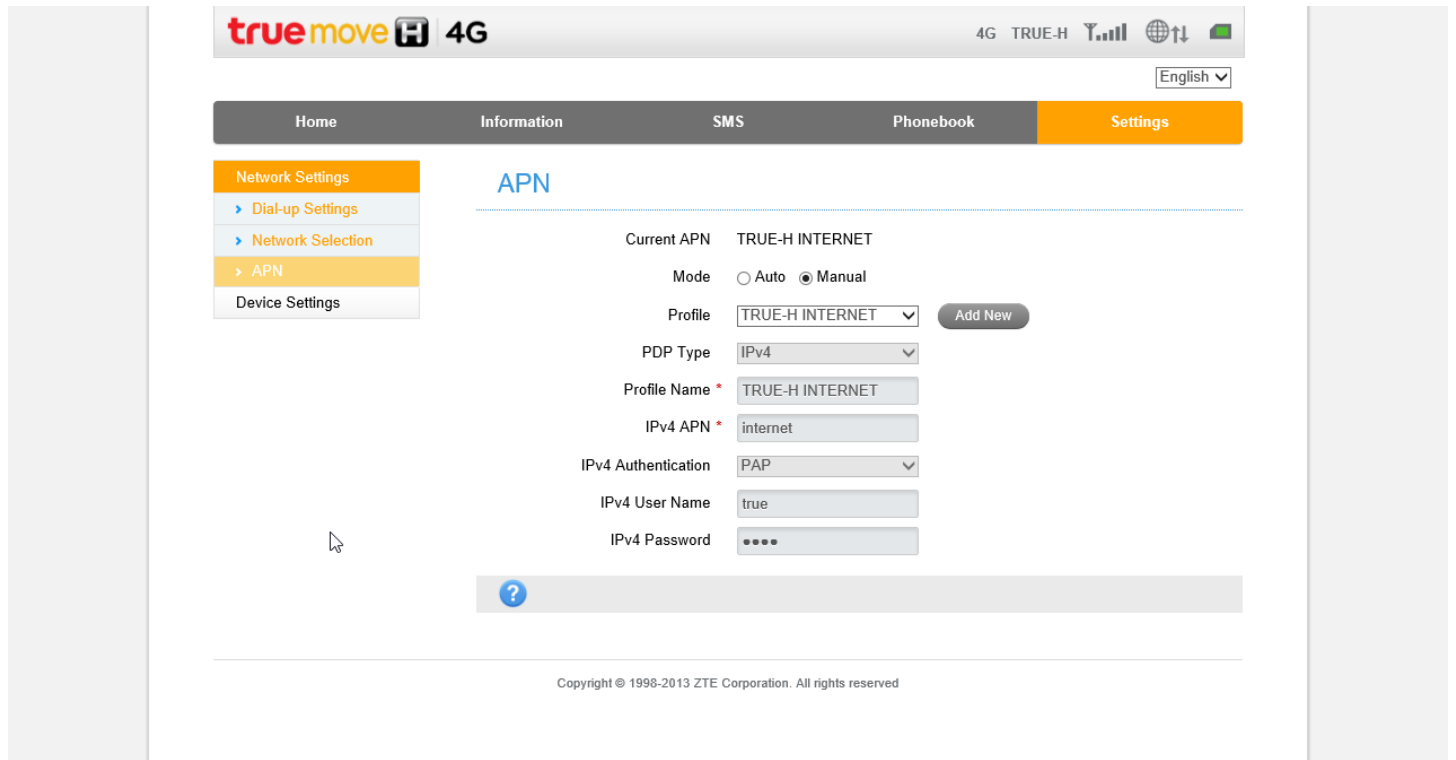
Settings>Network Settings(Dial-up Settings) ไม่สามารถเปลี่ยนแปลงค่าได้ในกรณีที่ยังใช้งาน Data อยู่ ต้องทำการ Disconnect ที่หน้า Home ก่อนจึงจะเปลี่ยนแปลงแก้ไขค่านี้ได้



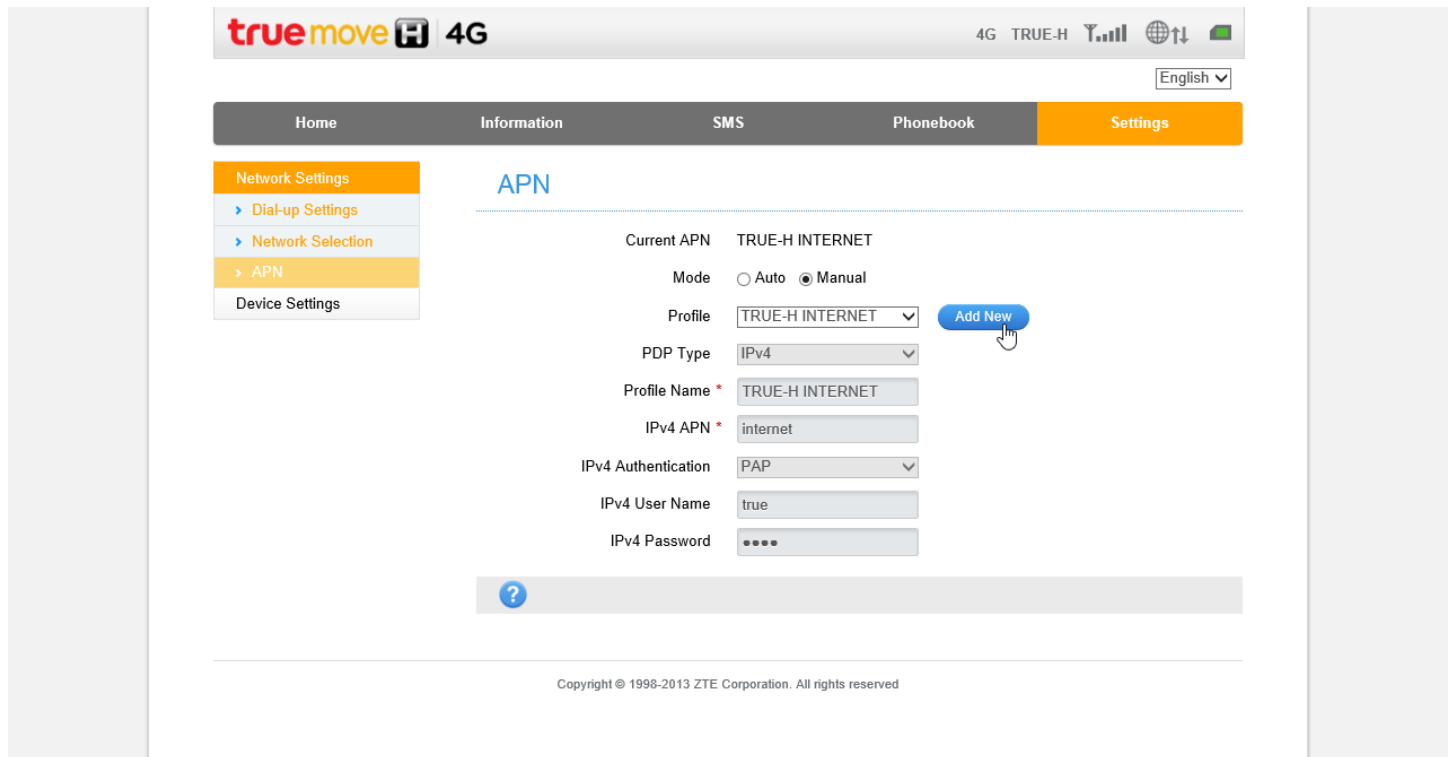
Settings>Network Settings(Network Selection) ไม่สามารถเปลี่ยนแปลงค่าได้ในกรณีที่ยังใช้งาน Data อยู่ ต้องทำการ Disconnect ที่หน้า Home ก่อนจึงจะเปลี่ยนแปลงแก้ไขค่านี้ได้



Settings>Network Settings (APN) ไม่สามารถแก้ไข APN ได้ แต่สามารถเพิ่มได้โดยทาง Add New



Settings>Network Settings (APN) กด Add New



The screenshot shows the 'truemove 4G' mobile interface. At the top, there's a status bar with '4G TRUE-H', signal strength, and battery icons. Below it is a navigation bar with 'Home', 'Information', 'SMS', 'Phonebook', and 'Settings' (highlighted in orange). A left sidebar contains 'Network Settings', 'Device Settings', 'PIN Management', and 'Update Management'. The main content area is titled 'PIN Management' and includes: 'PIN Status' with radio buttons for 'Enable' and 'Disable' (selected), a 'Change PIN' button, a 'Current PIN' input field, and 'Attempts Left: 3'. An 'Apply' button is at the bottom right. A footer contains the copyright notice: 'Copyright © 1998-2013 ZTE Corporation. All rights reserved'.

The screenshot shows the 'truemove 4G' mobile interface. The status bar at the top indicates '3G TRUE-H' and shows 11 messages. The navigation bar is the same as in the previous screenshot, with 'Settings' highlighted. The left sidebar is also the same. The main content area is titled 'Update Information' and displays the message 'Software is up to date'. A footer contains the copyright notice: 'Copyright © 1998-2013 ZTE Corporation. All rights reserved'.