

## การเปิด - ปิด DATA สำหรับ True SMART 4G 4.0

สามารถทำได้ 2 วิธีคือ:

### วิธีที่ 1 ใช้ผ่านเมนูทางลัดในแถบแจ้งเตือน

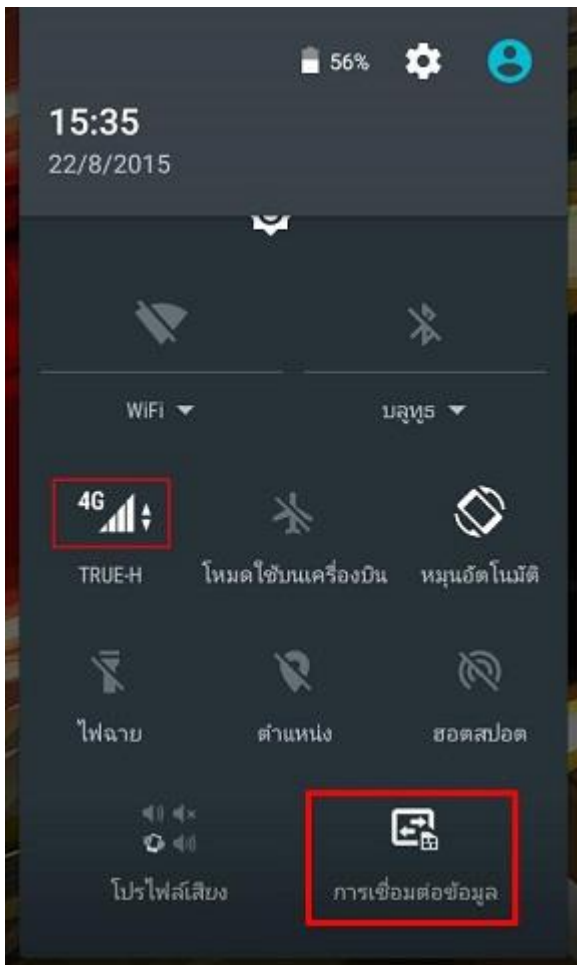
1. ปิดหน้าจอ จากบนลงล่าง 2 ครั้ง



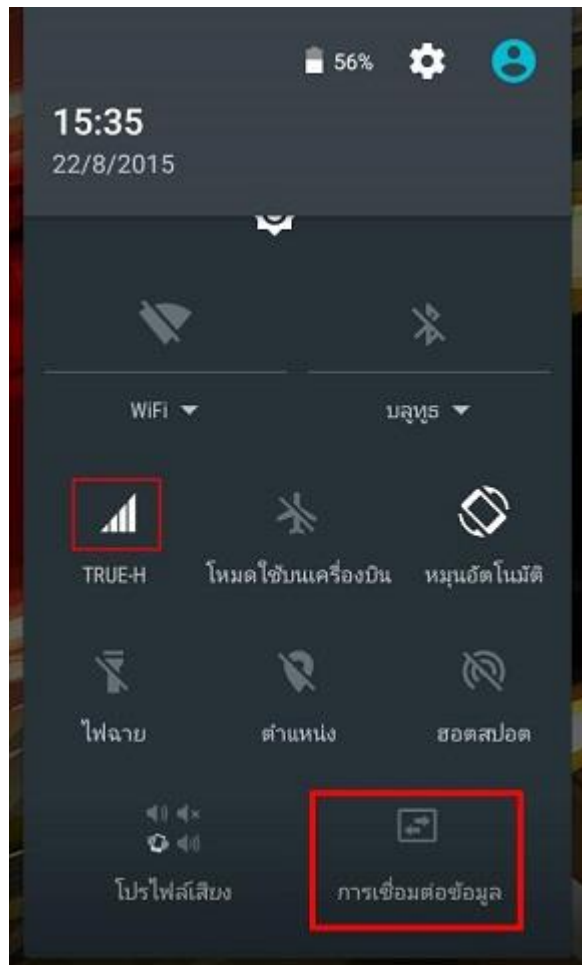
2. ปิดครั้งแรกจะเป็นหน้าแจ้งเตือน ปิดลงอีกครั้ง



3. ที่เมนูทางลัด เลือก **การเชื่อมต่อข้อมูล**  
[Data connection] เพื่อเปิด - ปิด การใช้งาน



4. เมื่อเลือกปิด สัญญาณการเชื่อมต่อข้อมูลจะหายไป  
(ตัวอย่างในภาพเป็นการเชื่อมต่อผ่าน 4G)



วิธีที่ 2 ใช้ผ่านเมนู การตั้งค่า [Settings]

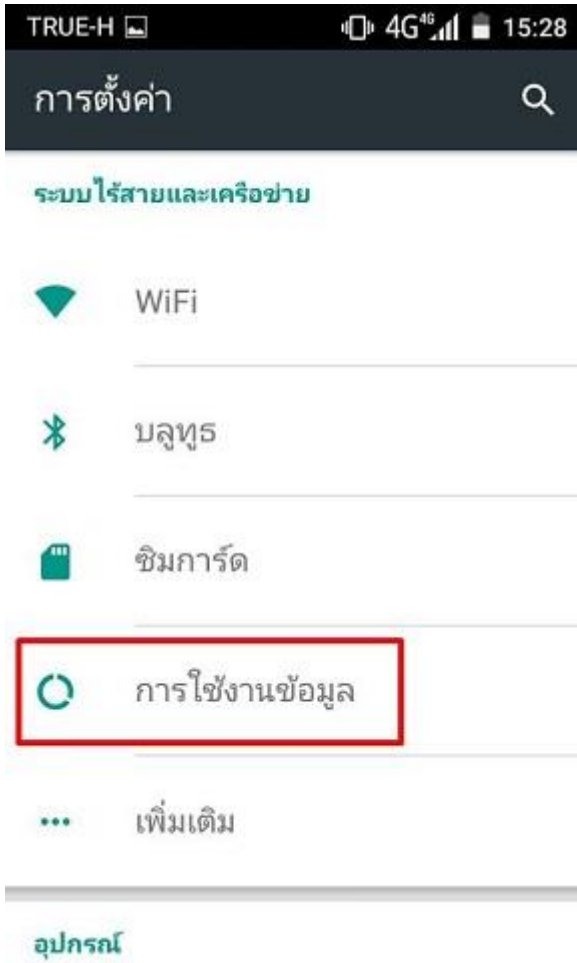
5. หน้าจอหลัก เข้าไปที่ เมนู [Menu]



6. เลือก การตั้งค่า [Settings]



7. เลือก การใช้งานข้อมูล [Data Usage]



8. เลือกที่แถบ TRUE-H



9. เลือกปิดที่ ข้อมูลมือถือ [Cellular data]



10. เลือก ตกลง [OK] เพื่อยืนยันปิดการใช้งาน



11. เมื่อปิดแล้ว สัญลักษณ์การเชื่อมต่อข้อมูลจะหายไป  
(ตัวอย่างในภาพเป็นการเชื่อมต่อผ่าน 4G)

