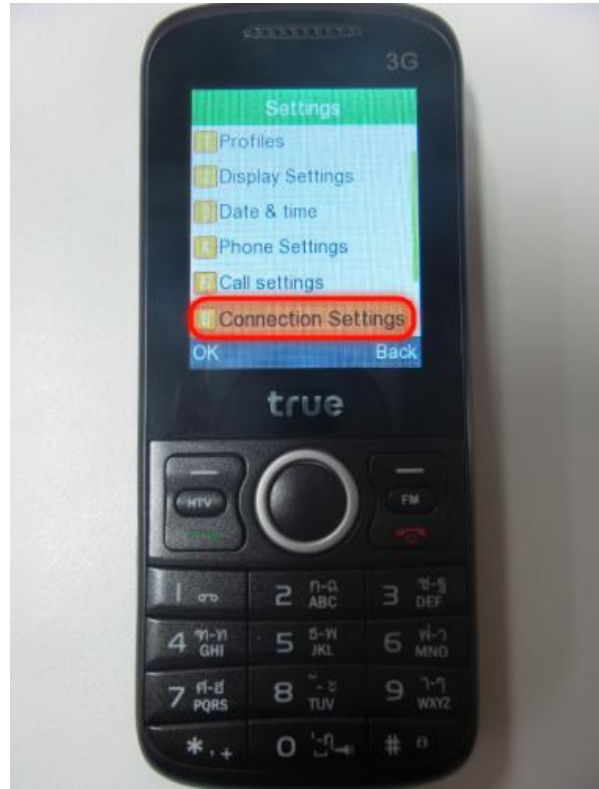


## การตรวจสอบและตั้งค่า APNs สำหรับ True Phone Super 1

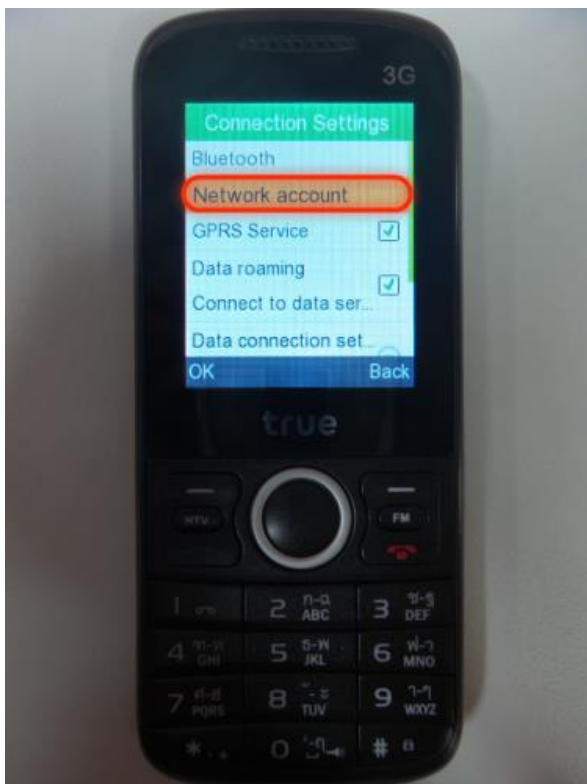
### 1 Settings <ตั้งค่า>



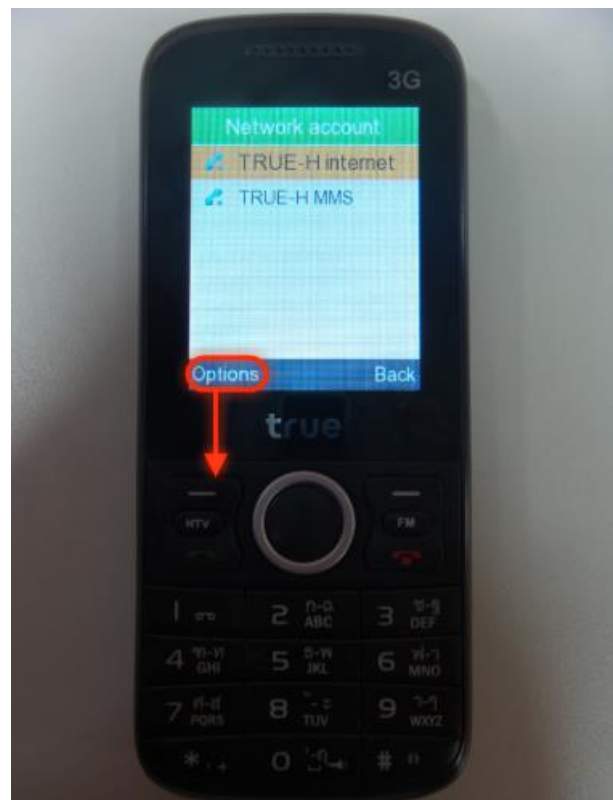
### 2 Connection settings <ตั้งค่าการเชื่อมต่อ>



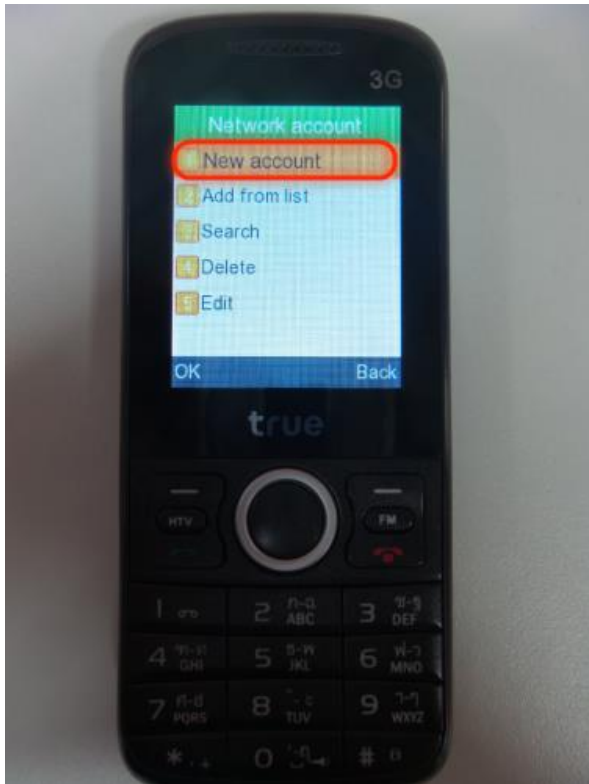
### 3 Network account <บัญชีเน็ตเวิร์ก>



### 4 Options <ตัวเลือก>

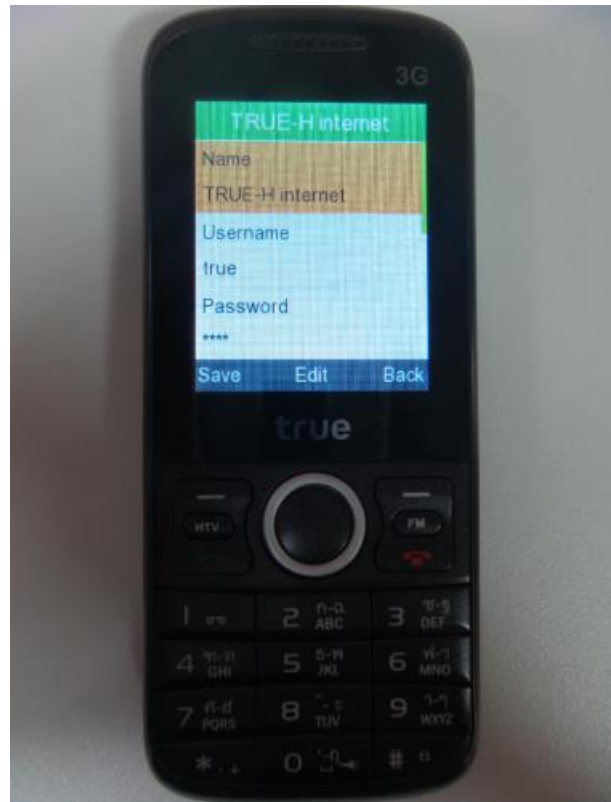


## 5 New account <การเชื่อมต่อใหม่>



## 6 APN Internet ให้ตั้งค่าสำคัญดังนี้

- Name <ชื่อ> = TRUE-H internet
- Username <ชื่อผู้ใช้> = true
- Password <รหัสผ่าน> = true
- Access point = internet



7 MMS ตั้งค่าสำคัญดังนี้

- Name <ชื่อ> = TRUE-H MMS
- Username <ชื่อผู้ใช้> = true
- Password <รหัสผ่าน> = true
- Access point = hmms
- Gateway <เกตเวย์> 10.4.7.39
- Port <พอร์ต> = 8080
- Set homepage <ตั้งโฮมเพจ> = <http://mms.trueh.com:8002>

