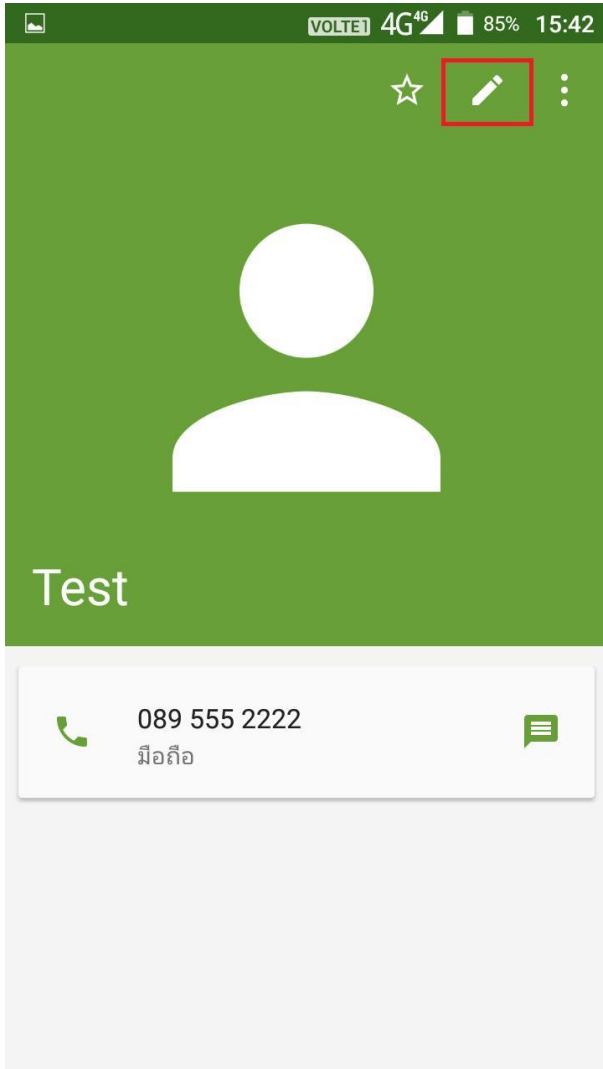
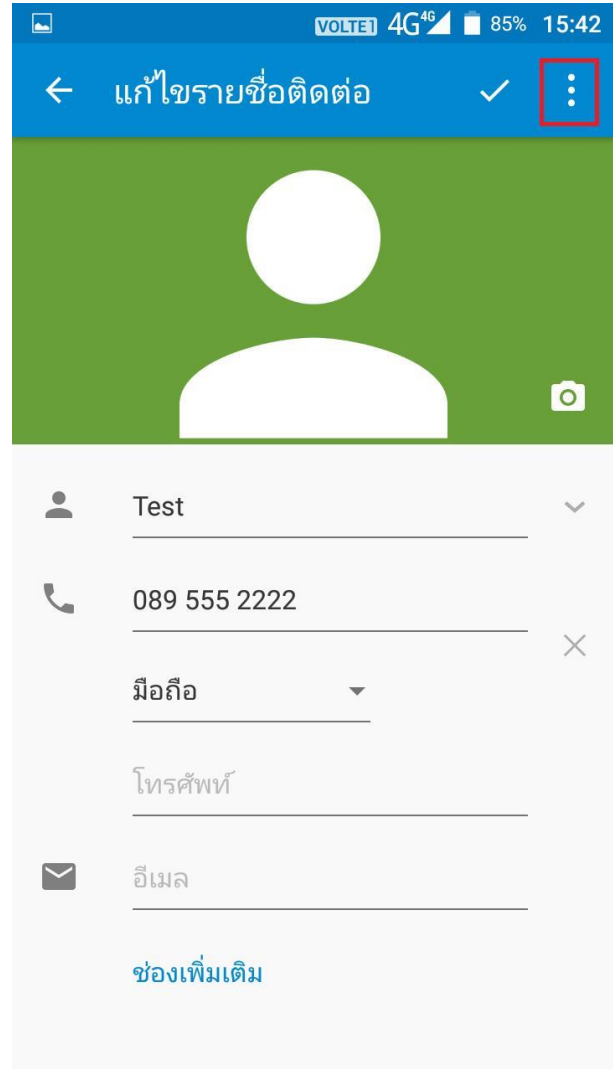


การตั้งค่าบลูคเบอร์โทรศัพท์ สำหรับ True SMART 4G MAX 5.5

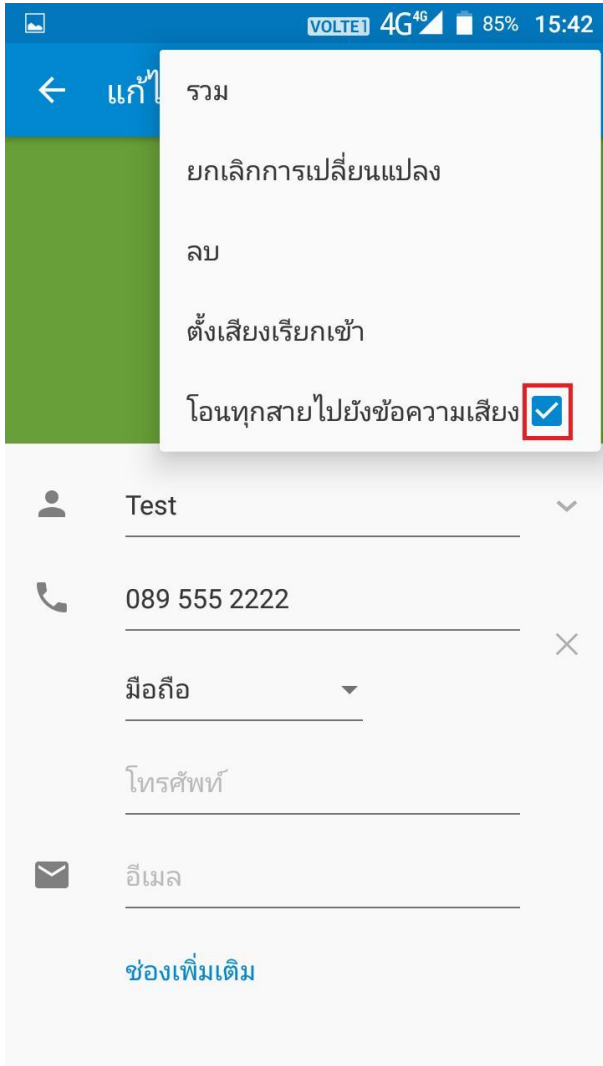
1. เลือกรายชื่อที่ต้องการบลูคการโทรเข้า
จากนั้นกด **สัญลักษณ์ดินสอ** เพื่อแก้ไขรายละเอียด



2. กด **เมนู** (สัญลักษณ์จุดสามจุด)



3. ตึกเครื่องหมายถูกที่เมนู โอนทุกสายไปยังข้อความเสียง [All calls to voicemail]



4. กด เครื่องหมายถูก เพื่อบันทึกการตั้งค่า
*True SMART 4G MAX ไม่มีเมนูตั้งค่าบลูคเบอร์
จึงใช้วิธีเป็นการตั้งค่าโอนสายไปยังข้อความเสียงแทน
แต่ถ้าผู้ใช้งานมีการตั้งค่าใช้งาน Voice Mail Service 9600
จะไม่สามารถใช้วิธีนี้ได้*

