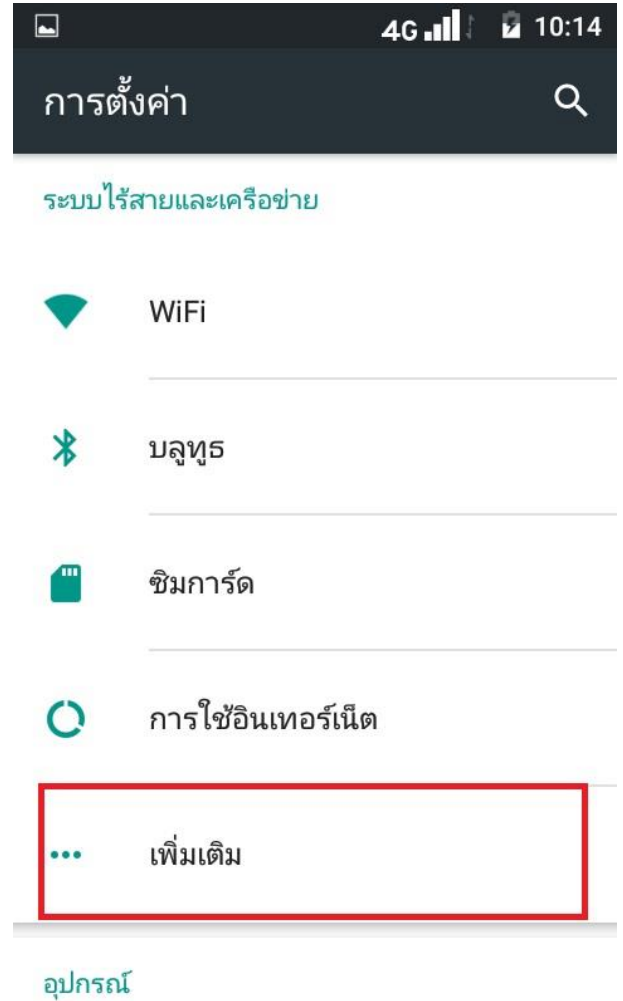


## การเลือกโหมดเครือข่าย 2G, 3G และ 4G สำหรับ True SMART 4G MAX 4.0

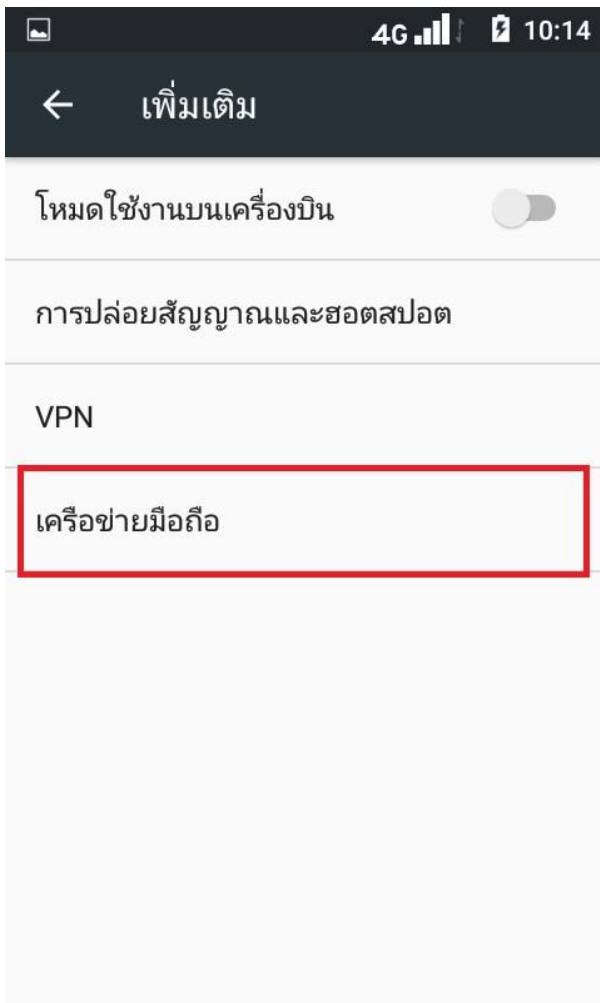
1. หน้าจอหลัก เลือก การตั้งค่า [Settings]



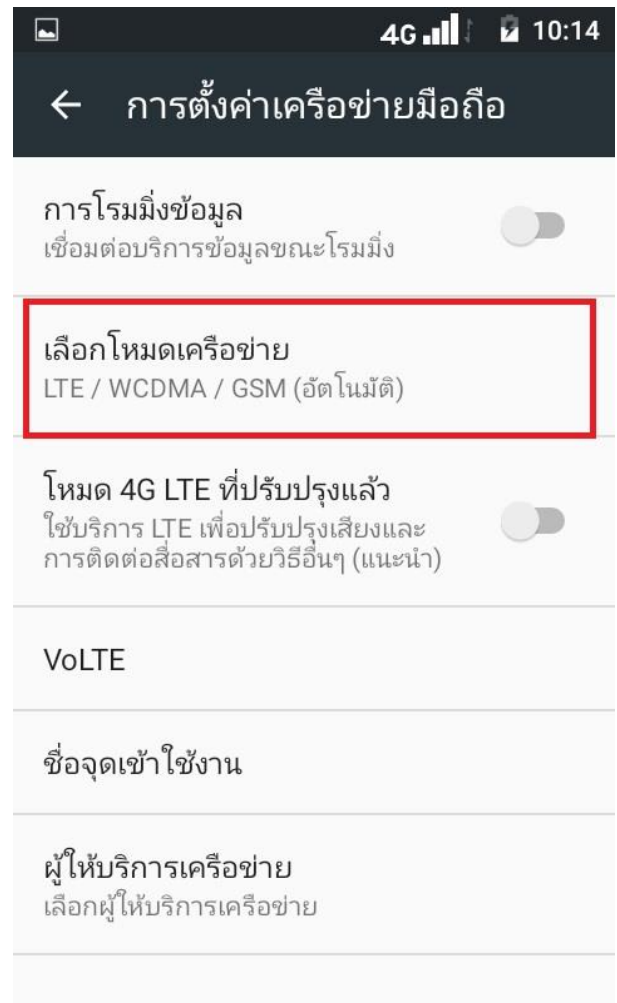
2. เลือก เพิ่มเติม [More]



3. เลือก เครือข่ายมือถือ [Cellular networks]



4. เลือก เลือกโหมดเครือข่าย  
[Select network mode]



## 5. เลือกเครือข่ายที่ต้องการใช้งาน

- **GSM เท่านั้น [GSM only] :**  
คือ การเลือกใช้งานเฉพาะ 2G เท่านั้น
- **WCDMA เท่านั้น [WCDMA only] :**  
คือ การเลือกใช้งานเฉพาะ 3G เท่านั้น
- **WCDMA/GSM [WCDMA/GSM only] :**  
คือ การใช้งานในโหมด 3G, 2G
- **LTE เท่านั้น [LTE only] :**  
คือ การเลือกใช้งานเฉพาะ 4G เท่านั้น
- **LTE/WCDMA/GSM (อัตโนมัติ) [Auto connect] :**  
คือ การใช้งานในโหมดอัตโนมัติ

