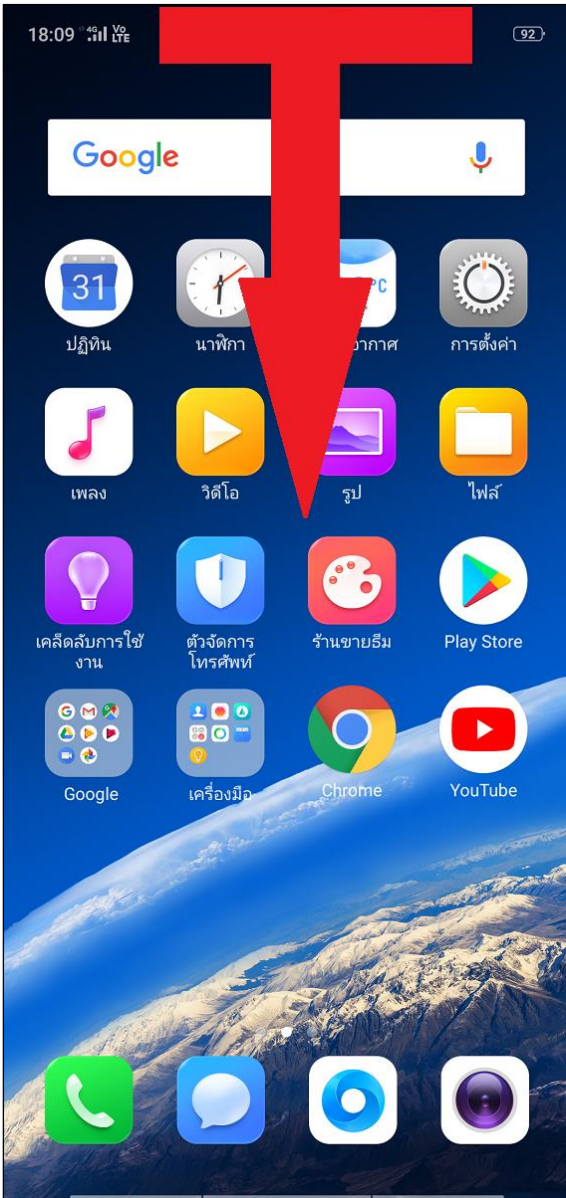


การใช้งานโหมดเครื่องบิน บน OPPO F7

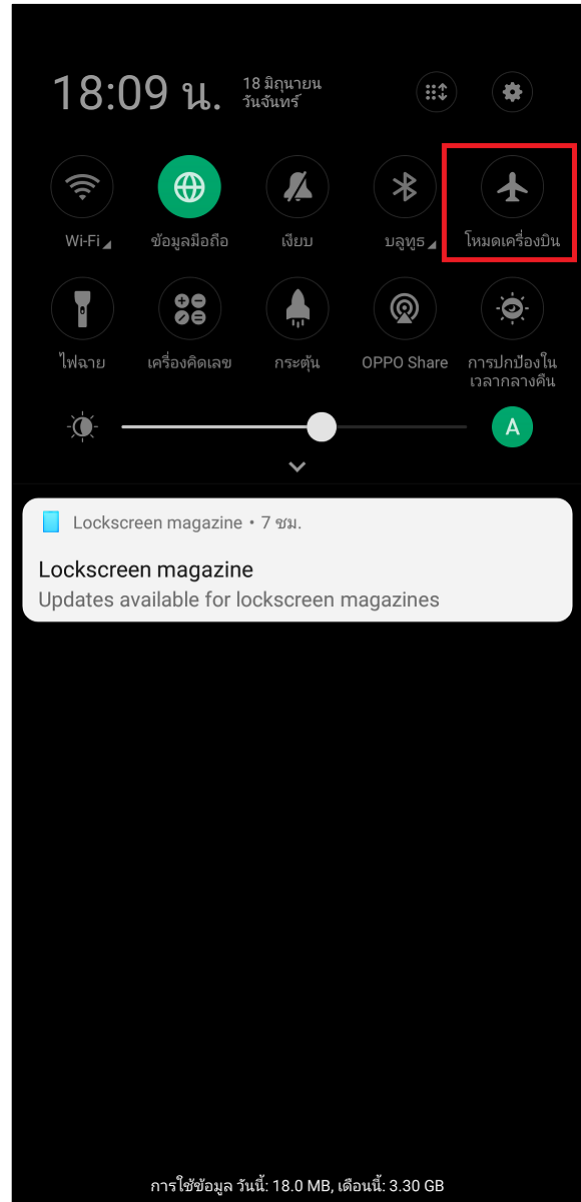
การตั้งค่านี้สามารถใช้ได้กับ OPPO F7 และ โทรศัพท์ยี่ห้อ OPPO รุ่นอื่นๆ ที่ใช้ Android 8.0 หรือสูงกว่า

ใช้งานผ่านแผงควบคุม (Control Center)

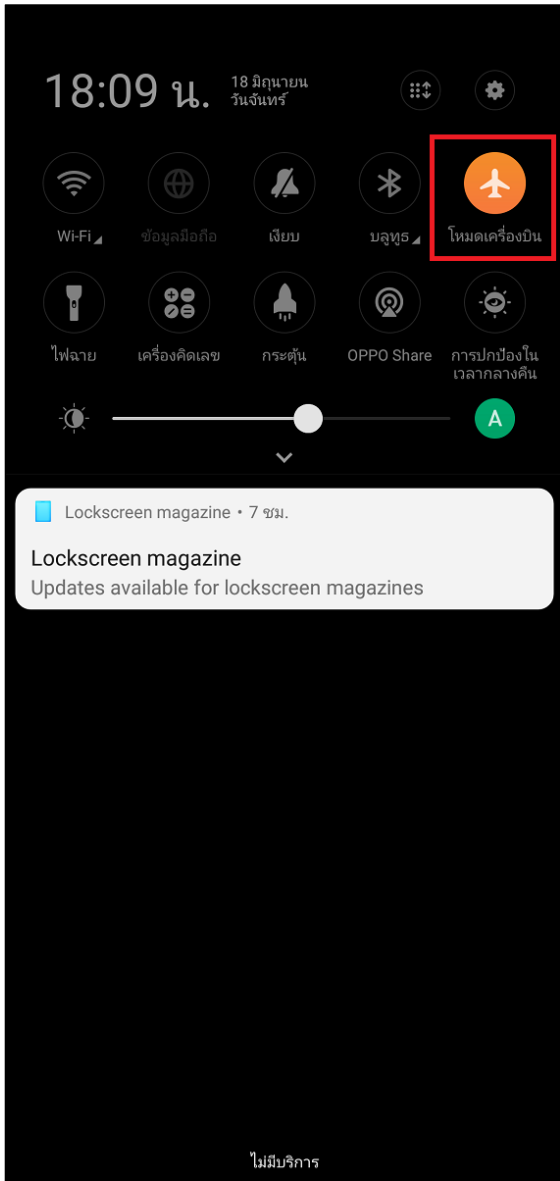
1. หน้าจอหลัก ใช้นิ้วแตะด้านบนค้างไว้ แล้วลากลงมาข้างล่าง



2. จะปรากฏหน้าจอแผงควบคุม (Control Center) จะพบ สัญลักษณ์โหมดเครื่องบิน (รูปเครื่องบิน) เป็นสีดำ > แตะสัญลักษณ์นี้เพื่อเปิดโหมดเครื่องบิน (Airplane Mode)

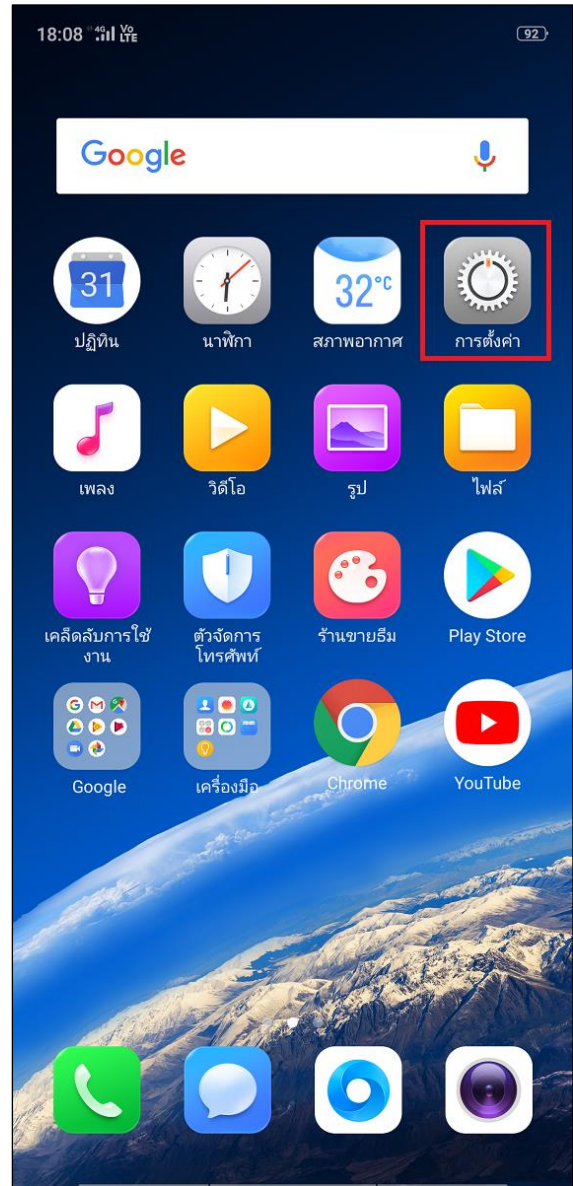


3. จากนั้นสัญลักษณ์เครื่องบิน จะเป็นสีส้ม = เปิดใช้งาน โหมดเครื่องบินแล้ว



ใช้งานผ่านการตั้งค่า (Settings)

4. หน้าจอหลัก และ การตั้งค่า (Settings)



5. เมนูแรกจะพบโหมดเครื่องบิน (Airplane mode)
สถานะเป็นปิด (ปุ่มสีขาว) >แตะปุ่มขวามือเพื่อเปิด

6. จากนั้น

- ปุ่มเป็นสีเขียว (เปิดใช้งาน)
- มุมบนซ้ายมือจะปรากฏสัญลักษณ์เครื่องบิน = เปิดโหมดเครื่องบิน (Airplane mode) เรียบร้อยแล้ว

