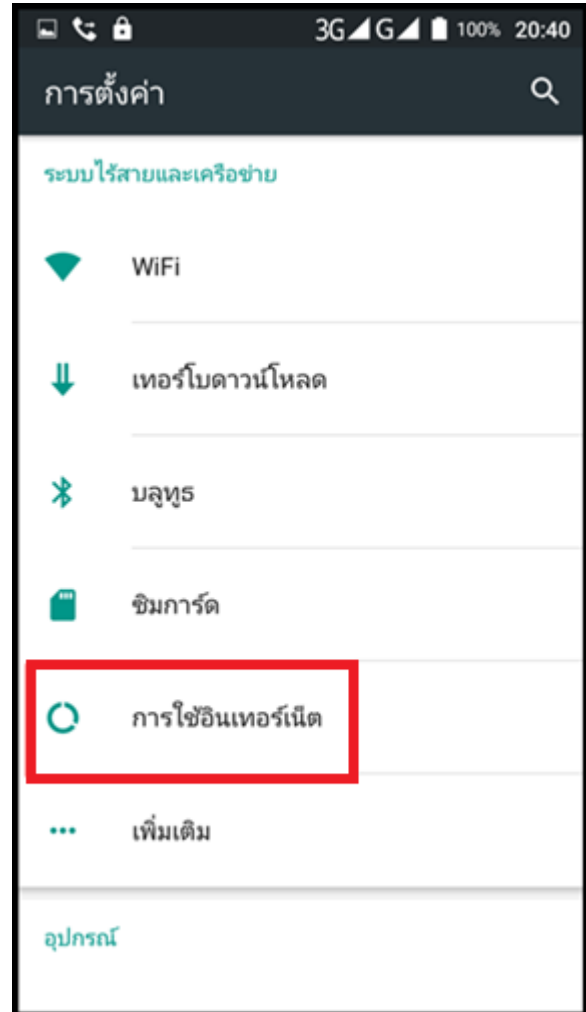


การเปิด - ปิด Data สำหรับ True SMART 4G MAX 5.5

1. หน้าจอหลัก เลือก การตั้งค่า [Settings]



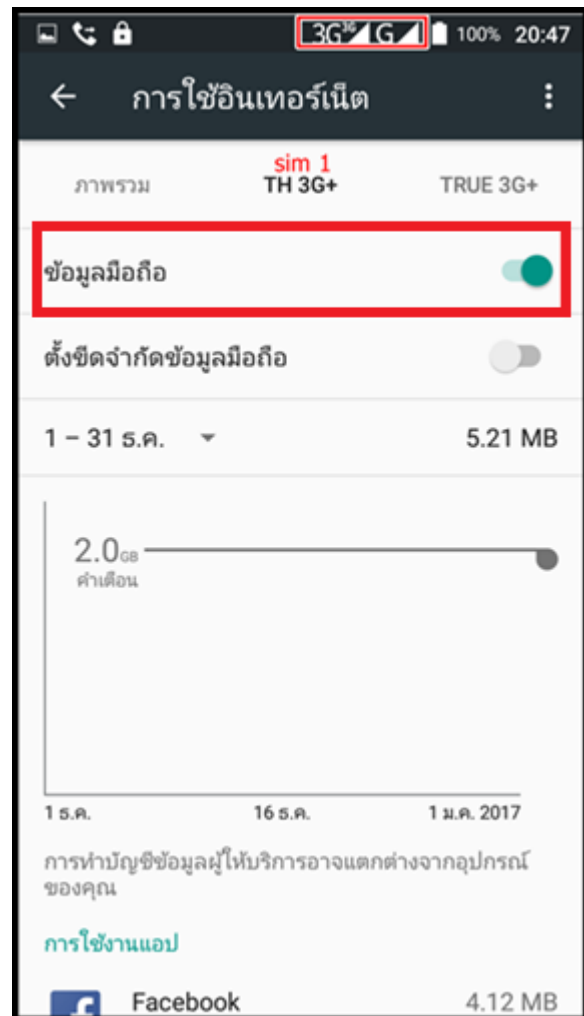
2. เลือก การใช้อินเทอร์เน็ต [Data usage]



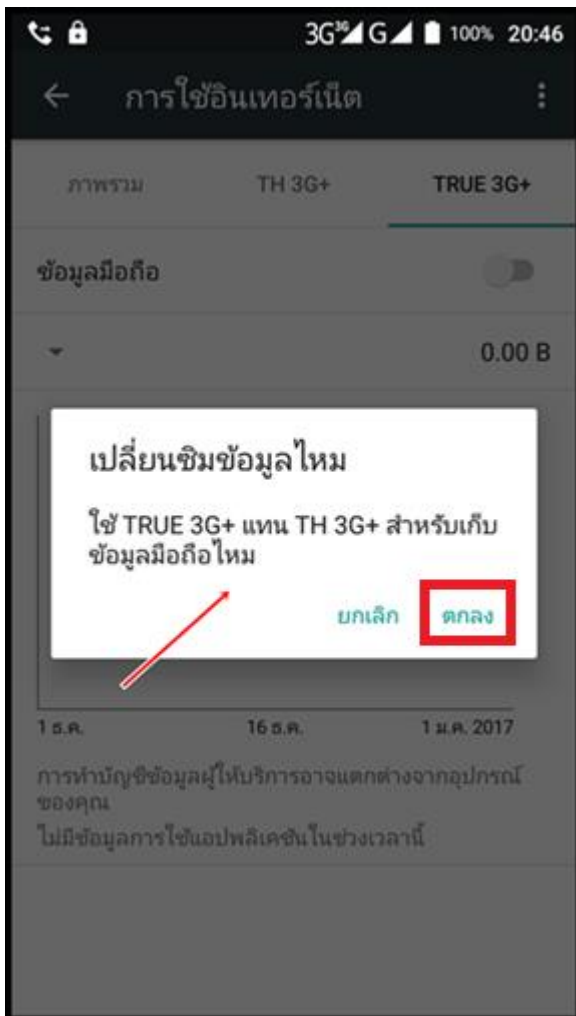
3. เลือกซิมการ์ดที่ต้องการเปิด Data



4. กรณีเลือก SIM1 ให้แตะเปิด **ข้อมูลมือถือ** [Cellular Data] (สีเทา = ปิด, สีเขียว = เปิด)



5. หากต้องการสลับซิมใช้งาน Data จะมีหน้าจอ pop up ตามทุกครั้ง เลือก ตกลง [OK]



6. ตัวเครื่องจะสลับเป็น SIM2 และเปิด ข้อมูลมือถือ [Cellular Data] ให้อัตโนมัติทันที

