

## การตั้งค่าการปิดหน้าจอ บน True Super Hero 4G Super Entertainment

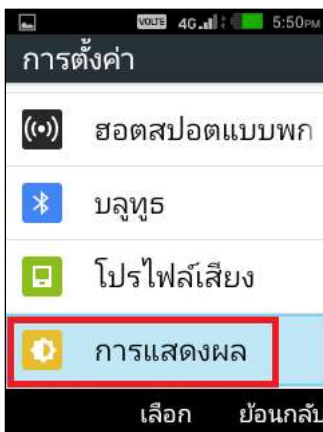
1. หน้าจอหลัก เลือก **เมนูหลัก (Menu)**



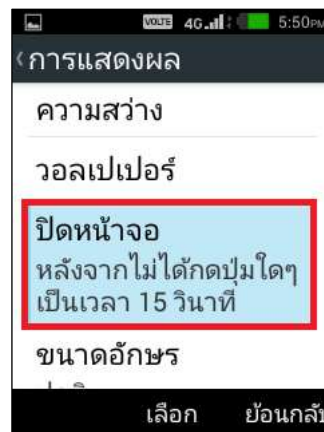
2. เลือก **การตั้งค่า (Settings)**



3. เลือก **การแสดงผล (Display)**

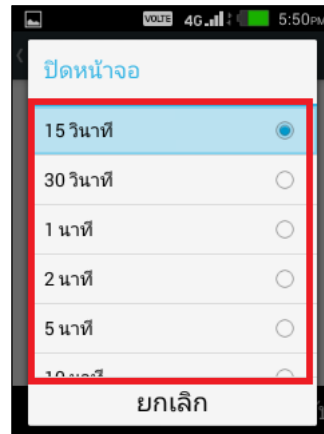


4. จากนั้นเลือก **ปิดหน้าจอ (Sleep)**



5. จะปรากฏระยะเวลาการปิดหน้าจออัตโนมัติ เลือกได้ดังนี้

- 15 วินาที (15 seconds) (ค่ามาตรฐาน)
- 30 วินาที (30 seconds)
- 1 นาที (1 minute)
- 2 นาที (2 minutes)
- 5 นาที (5 minutes)
- 10 นาที (10 minutes)
- 30 นาที (30 minutes)



6. ทดสอบเลือกเปลี่ยนระยะเวลาเป็น 2 นาที (2 minutes)



7. จะกลับไปที่หน้าจอการแสดงผล (Display)

ในหัวข้อปิดหน้าจอ (Sleep) = จะแสดงผลว่าเลือก 2 นาที (2 minutes) แล้ว

