
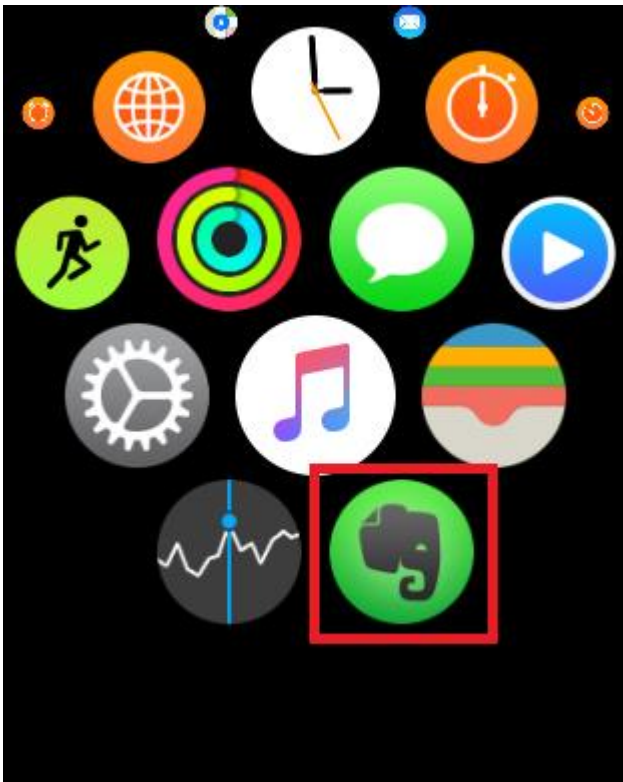


การลบแอปบน Apple Watch

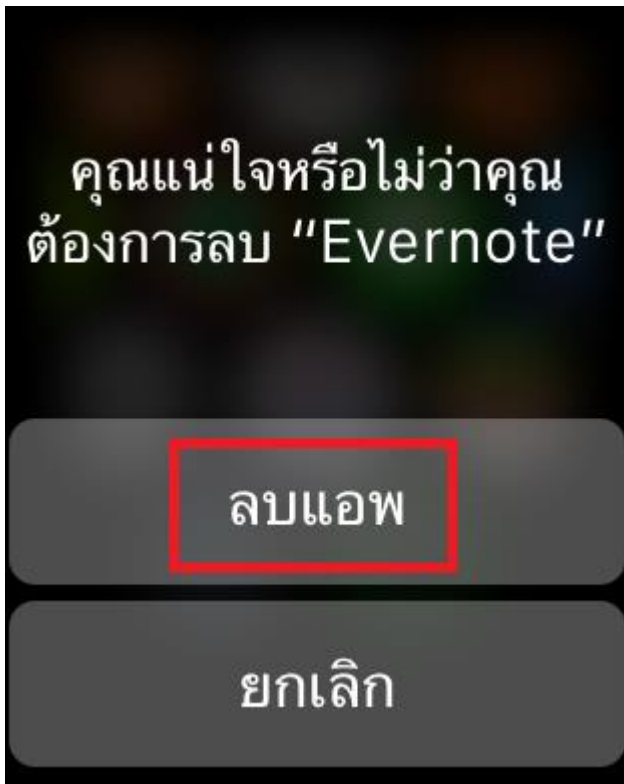
การตั้งค่านี้สามารถใช้ได้กับ iPhone 5, 5s, 6, 6Plus, 6s, 6s Plus และ iPhone SE ที่สามารถ Update iOS เป็น iOS9.3 หรือสูงกว่า และใช้งานกับ Apple Watch ทุกรุ่นที่ใช้ watchOS 2.2

ศึกษาคู่มือการใช้งานได้ที่ : <http://help.apple.com/watch/?lang=th>


1. ที่ Apple Watch แต่ละหน้าจอเอาไว้ หรือแต่ละแอปที่ต้องการลบค้างไว้ก็ได้เช่นกัน
2. แอปที่สามารถลบได้ จะปรากฏเครื่องหมายกากบาท (X) ขึ้นมา แต่ละกากบาทเพื่อลบแอป โดยในที่นี้เลือกลบแอป **Evernote**




3. จะปรากฏหน้าจอแจ้ง คุณแน่ใจหรือไม่ว่าคุณต้องการลบ “Evernote” (Are you sure you want to delete “Evernote”) และ **ลบแอป** เพื่อลบ



4. จากนั้นแอป Evernote จะถูกลบออกไปจาก Apple Watch



5. ที่เครื่อง iPhone แอป Evernote จะยังคงอยู่เหมือนเดิม



6. แต่กลับแอป Evernote บน iPhone จะส่งผลให้แอป Evernote ที่ Apple Watch ถูกลบออกตามไปด้วย

