


## การใช้งานโหมดเครื่องบิน บน Samsung Galaxy S9+

คู่มือนี้ใช้ได้กับ Samsung Galaxy S9+ และโทรศัพท์ Samsung รุ่นอื่นๆ ที่ใช้ Android 8 ขึ้นไป  
การเปิดใช้งานทำได้ 2 วิธี

### ใช้งานผ่านการตั้งค่า (Settings)

1. หน้าจอหลักแตะขอบจอด้านล่างแล้วลากขึ้นมาข้างบน



### 2. เลือก การตั้งค่า (Settings)

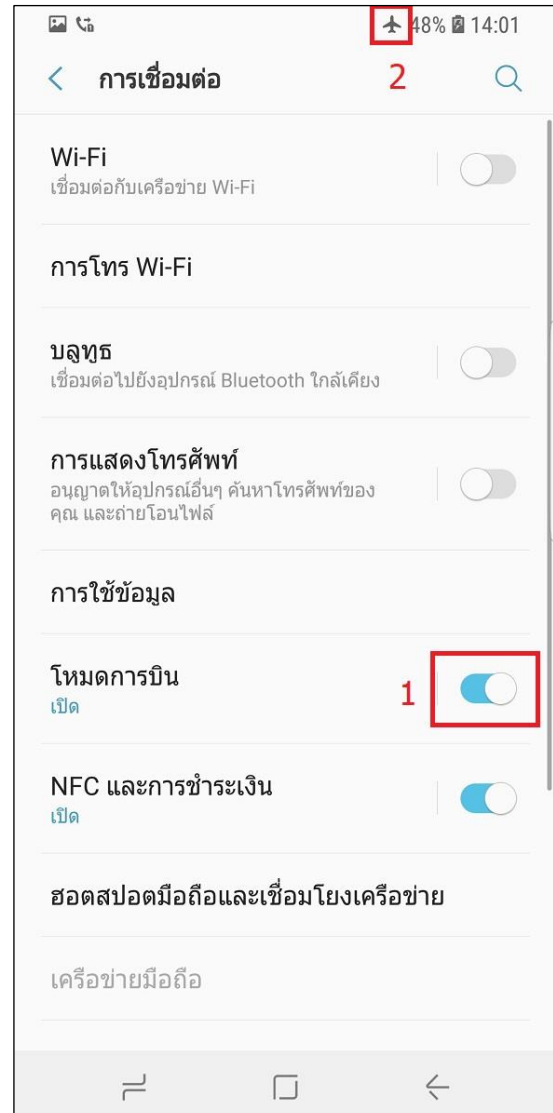


### 3. เลือก การเชื่อมต่อ (Connections)

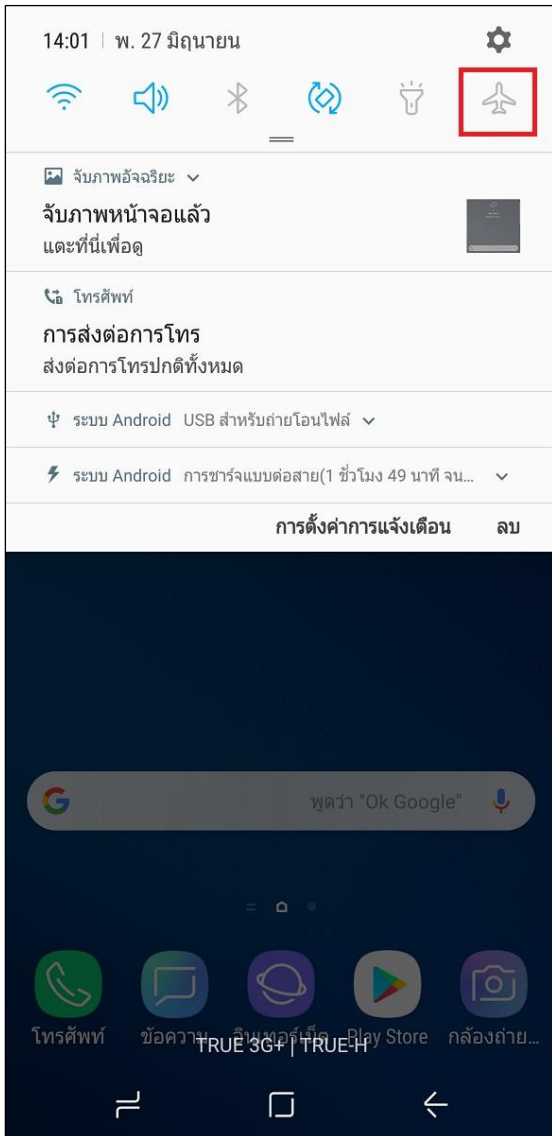


### 4. กรณีที่ต้องการเปิดใช้งาน

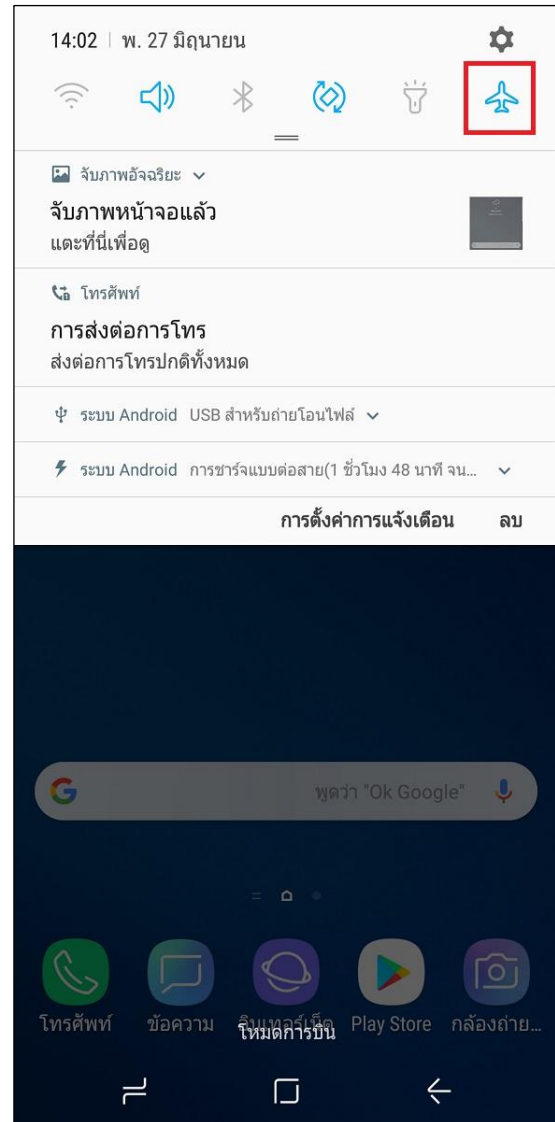
ไปที่ **โหมดการบิน (Airplane mode)** และเมื่อเปิดแล้วปุ่มเมนูจะเป็นสีฟ้า พร้อมทั้งมีสัญลักษณ์เครื่องบินแสดงที่มุมบนหน้าจอ



5. สังกะสีที่รูปเครื่องบิน กรณีที่ปิดใช้งาน : รูปเครื่องบินจะเป็นสีเทา



6. กรณีที่เปิดใช้งาน : รูปเครื่องบินจะเป็นสีฟ้า



7. สามารถแตะเพื่อเปิด - ปิด การใช้งาน ได้จากเมนูลัดนี้ได้เช่นกัน และเมื่อเปิดแล้ว จะมีสัญลักษณ์เครื่องบินแสดงที่มุมบนหน้าจอ

