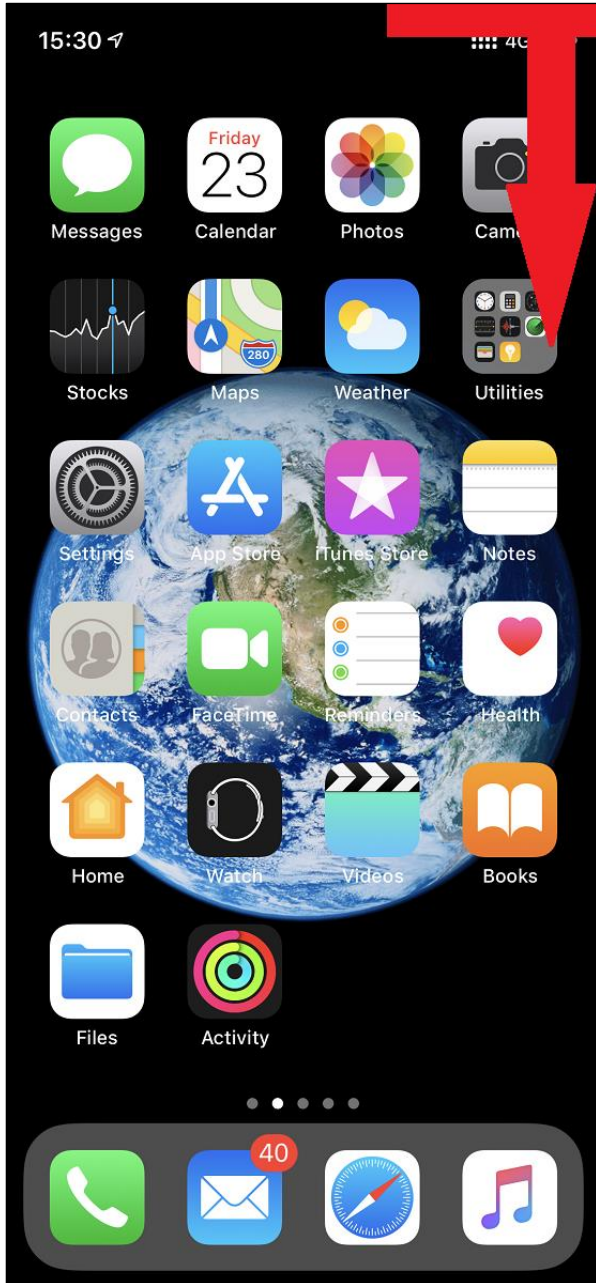


วิธีการดูเปอร์เซ็นต์ของแบตเตอรี่ บน iPhone XS, XS Max และ iPhone XR

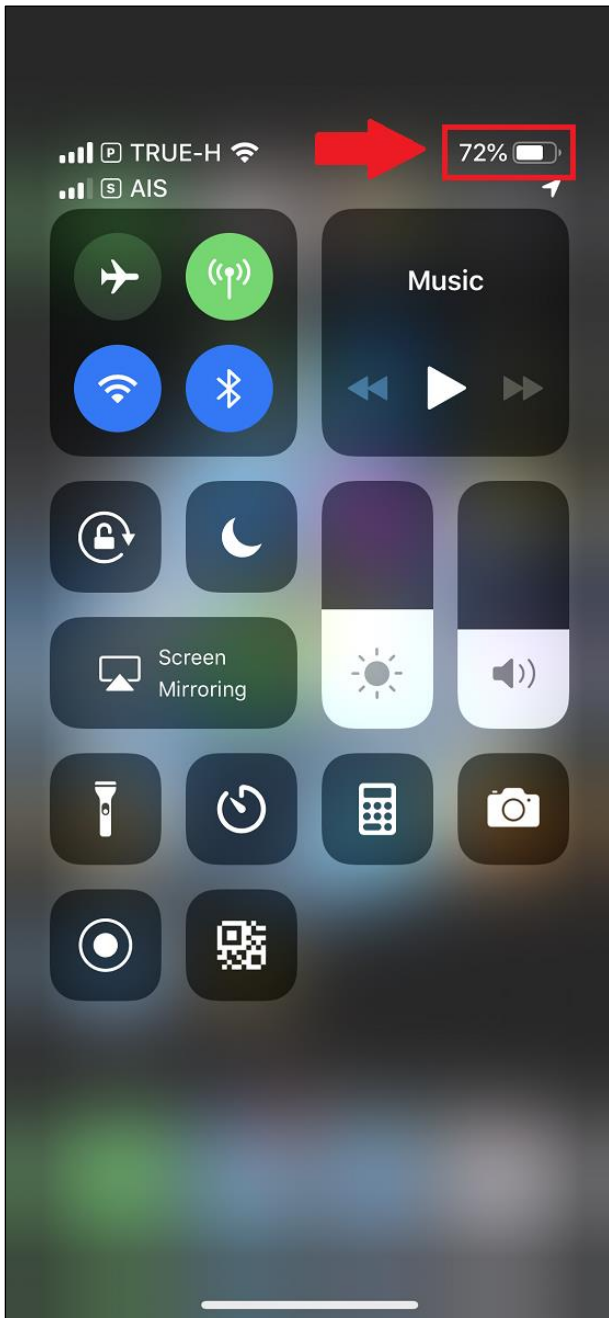
การตั้งค่านี้สามารถใช้ได้กับ iPhone X, XS, XS Max และ XR และ iPhone รุ่นอื่นที่ไม่มีปุ่ม Home

วิธีที่ 1 : ดูในหน้าจอศูนย์ควบคุม (Control Center)

1. หน้าจอหลัก แตะ มุมบนขวามือ แล้วลากลงมาข้างล่าง




2. จะปรากฏหน้าจอสูนย์ควบคุม (Control Center) สังเกตมุมบนขวามือ จะปรากฏไอคอนในแถบสถานะแสดงเปอร์เซ็นต์ความจุแบตเตอรี่ที่เหลืออยู่ ทั้งนี้ไม่สามารถไปตั้งค่าให้แสดงเปอร์เซ็นต์ของแบตเตอรี่ ที่ การตั้งค่า (Settings) > แบตเตอรี่ (Battery) ได้ เมื่อนี้ จะมีเฉพาะ iPhone รุ่นที่มีปุ่ม Home เท่านั้น

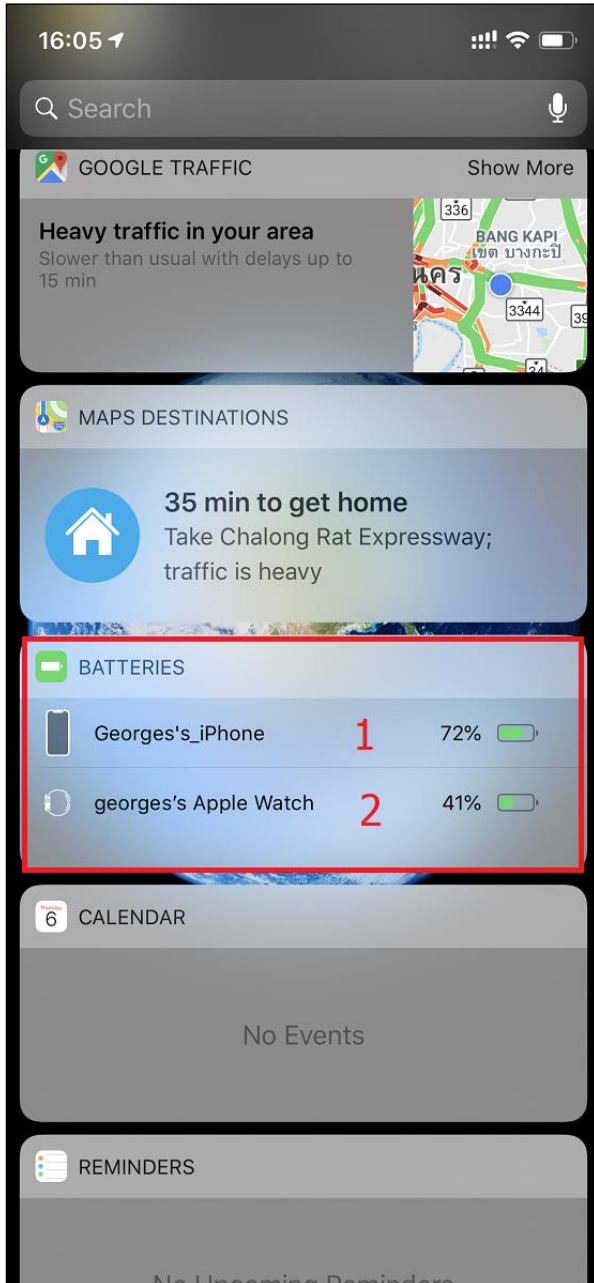


วิธีที่ 2 : ทุบหน้าจอ Widgets

1. หน้าจอหลัก แตะขอบซ้ายสุดของหน้าจอ แล้วบิดไปทางขวา



2. จะปรากฏหน้าจอ **Widgets** เลื่อนหน้าจอมาด้านล่างจะพบหัวข้อ **แบตเตอรี่ (Batteries)** โดยหัวข้อนี้ จะปรากฏก็ต่อเมื่อมีอุปกรณ์มาเชื่อมต่อกับ iPhone และ iPad เท่านั้น เช่น Apple Watch (เฉพาะ iPhone), หูฟังบลูทูธ ฯลฯ : ถ้าไม่มีอุปกรณ์มาเชื่อมต่อ หัวข้อแบตเตอรี่จะไม่ปรากฏ จะต้องไปดูที่หน้าจอศูนย์ควบคุม (Control Center) เท่านั้น
- ระดับแบตเตอรี่ของ iPhone
 - ระดับแบตเตอรี่ของ Apple Watch



ข้อมูลเพิ่มเติม

ใช้และปรับแต่งศูนย์ควบคุมบน iPhone, iPad และ iPod touch

- English = <https://support.apple.com/en-us/HT202769>
- ภาษาไทย = <https://support.apple.com/th-th/HT202769>

ไอคอนและสัญลักษณ์สถานะใน iPhone

- English = <https://support.apple.com/en-us/HT207354>
- ภาษาไทย = <https://support.apple.com/th-th/HT207354>