


การตรวจสอบ Wi-Fi MAC Address ของ True Super Talkie 4G

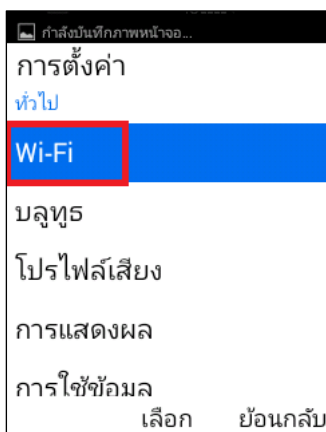
1. หน้าจอหลัก เลือก **เมนูหลัก (Menu)**



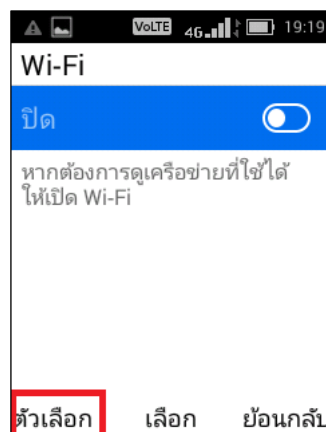
2. เลือก **การตั้งค่า (Settings)**



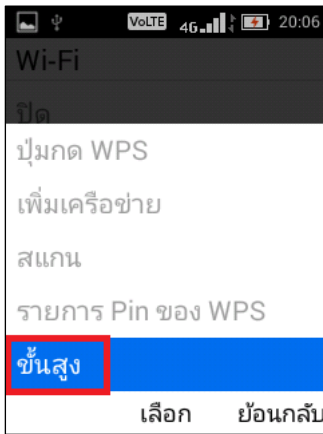
3. เลือก **Wi-Fi**



4. จากนั้นเลือก **ตัวเลือก (Options)**



5. จะปรากฏเมนูต่าง เลือก **ขั้นสูง (Advanced)**



6. เลื่อนหน้าจอต้อนรับล่าง จะพบ **ที่อยู่ Mac (MAC address)** กรณีถ้าไม่มีค่า MAC ขึ้น ให้ปิด Wi-Fi ที่เครื่องก่อนแล้วตรวจสอบใหม่อีกครั้ง

