

## การดูคู่มือการใช้งานของ Apple Watch โดย iPhone

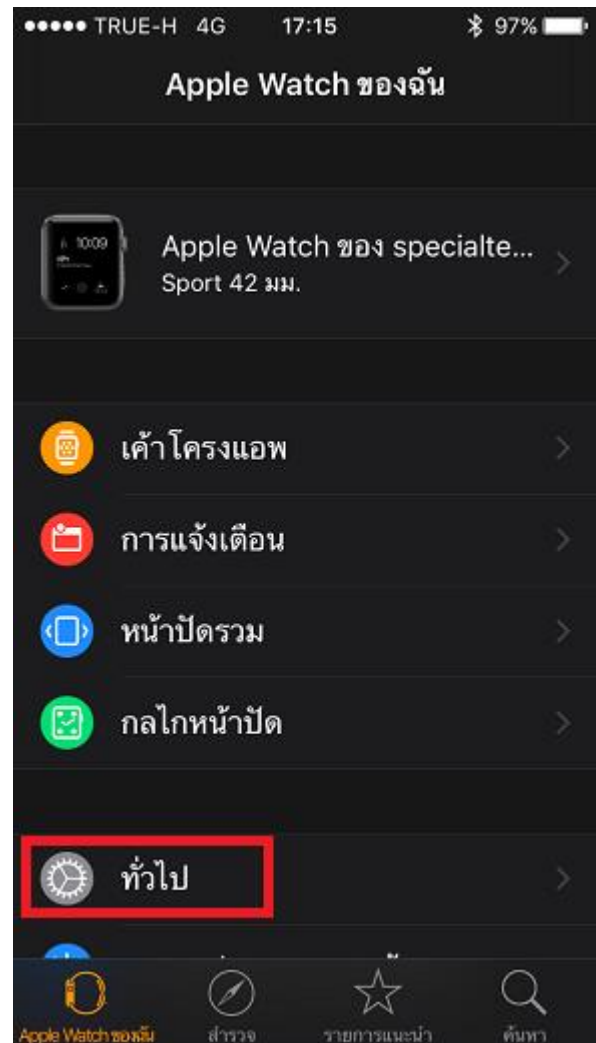
การตั้งค่านี้สามารถใช้ได้กับ iPhone 5, 5s, 6, 6Plus, 6s, 6s Plus และ iPhone SE ที่สามารถ Update iOS เป็น iOS9.3 หรือสูงกว่า และใช้งานกับ Apple Watch ทุกรุ่นที่ใช้ watchOS 2.2

ศึกษาคู่มือการใช้งานได้ที่ : <http://help.apple.com/watch/?lang=th>

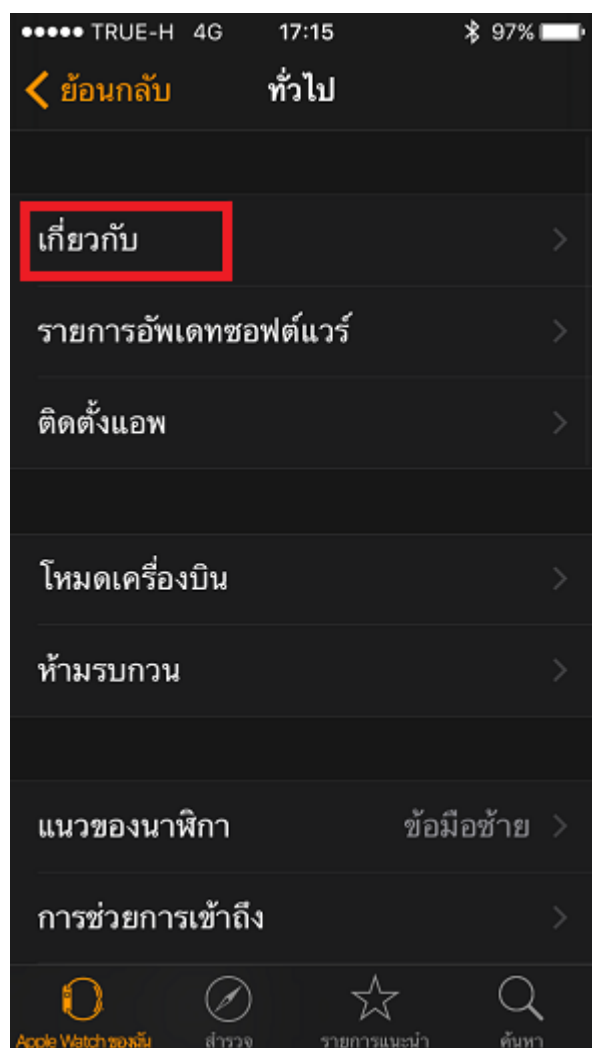
1. ที่เครื่อง iPhone เลือกแอป Watch



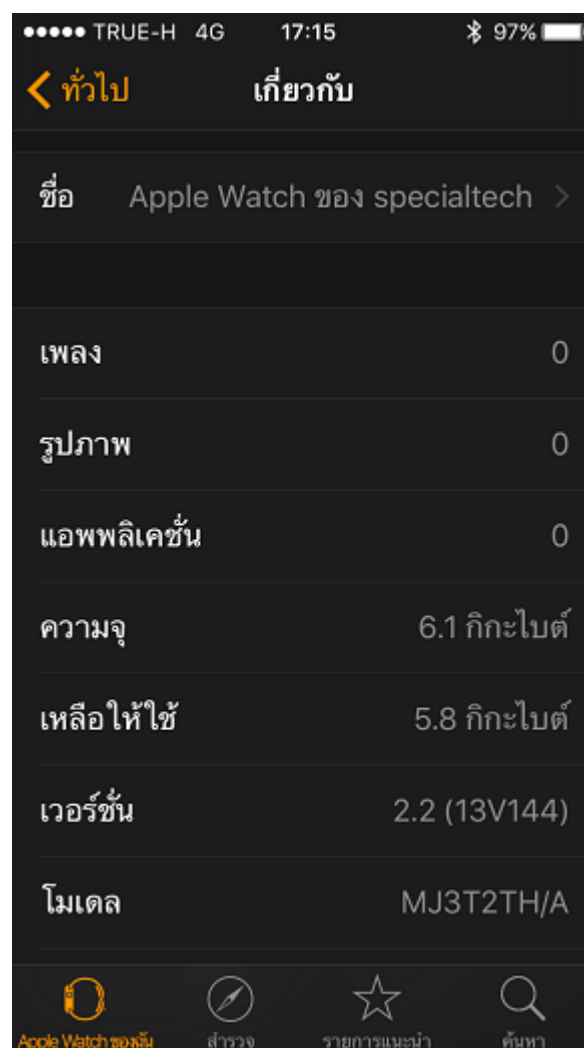
2. จะเข้าหน้าจอ Apple Watch ของฉัน (My Watch) เลือก ทัวไป (General)



### 3. เลือก เกี่ยวกับ (About)



### 4. จะแสดงข้อมูลต่างๆ ของ Apple Watch



5. เลื่อนหน้าจอลงมาด้านล่างสุด และ **ดูคู่มือผู้ใช้ Apple Watch (View the Apple Watch User Guide)** \*จำเป็นจะต้องใช้อินเทอร์เน็ตในการใช้งาน\*



6. ตัวเครื่อง iPhone จะเชื่อมต่ออินเทอร์เน็ต แล้วเปิดหน้าจอ คู่มือการใช้งาน ขึ้นมา \*ภาษาของคู่มือ อ้างอิงตามภาษาของตัวเครื่อง iPhone\*



7. ถ้าต้องการไปหน้าสารบัญ ให้แตะ **รูปสารบัญ** ที่เป็นเส้น 3 เส้นแนวนอน ที่มุมบนซ้ายมือของหน้าจอ



## ทำความรู้จักกับ Apple Watch อย่างคร่าวๆ

คู่มือนี้จะอธิบาย Apple Watch ที่ใช้ watchOS 2.2



8. จะมาที่หน้าอหลักของ คู่มือผู้ใช้ (User Guide) โดยหน้าจอแรกที่พบ จะเป็นส่วนขยายของหัวข้อ เริ่มต้นใช้งาน (Get Started) ให้แตะที่ **รูปสามเหลี่ยม** ด้านซ้ายมือของหัวข้อ



## เริ่มต้น ใช้งาน

ทำความรู้จักกับ Apple Watch อย่างคร่าวๆ

การตั้งค่าและจับคู่กับ iPhone

แอป Apple Watch

การเปิด ปลุก และปลดล็อกเครื่อง

ไอคอนสถานะ

การปรับความสว่าง ขนาดข้อความ

9. จากนั้นคำสั่งเมนูจะถูกลบออกให้เหลือเฉพาะหัวข้อหลัก



10. ถ้าต้องการขยายหัวข้อ ให้แตะหัวข้อที่ต้องการ เช่น **ข้อมูลพื้นฐาน (Basic)**



11. จากนั้น ห้วยย่อยย่อยต่างๆ ของข้อมูลพื้นฐาน จะแสดงออกมา จากนั้นเลือกห้วยย่อยที่ต้องการดู ในตัวอย่าง นี้คือ แอปที่มีมาให้ (Included apps)



▼ ข้อมูลพื้นฐาน

การใช้งานและจัดระเบียบแอปต่างๆ

**แอปที่มีมาให้**

การติดต่อกับเพื่อนๆ

การสลับงานต่างๆ จาก Apple Watch ไปที่ iPhone

การระบุตำแหน่ง iPhone ของคุณ

การใช้งาน Apple Watch โดยไม่มี iPhone ที่จับคู่กันอยู่

12. จะพบข้อมูลต่างๆ ของแอปที่มีมาให้ (Included apps) ขึ้นมา



แอปที่มีมาให้

แอปเหล่านี้ติดตั้งมาบน Apple Watch ล่วงหน้าแล้ว

แอป	สำหรับข้อมูลเพิ่มเติม
กิจกรรม	ดู การติดตามกิจกรรมประจำวัน
นาฬิกาปลุก	ดู การตั้งปลุก
ปฏิทิน	ดู การตรวจสอบและอัปเดตปฏิทินของคุณ
กล้อง	ดู การใช้ช่องมองภาพและชัตเตอร์แบบรีโมต
เมล	โปรดดู การอ่านเมล และ การตอบกลับเมล
แผนที่	ดู การค้นหาและสำรวจสถานที่ต่างๆ
ข้อความ	ดู การอ่านและตอบกลับข้อความ
แอปเพลง	ดู การเล่นเพลงบน Apple Watch
โทรศัพท์	โปรดดู การรับสายโทรศัพท์ และ



13. ถ้าใช้งานเสร็จแล้ว ต้องการออกจากคู่มือการใช้งาน  
 ๓๓: **เสร็จสิ้น (Done)** มุมบนขวามือ



### แอปที่มีมาให้

แอปเหล่านี้ติดตั้งมาบน Apple Watch ล่วงหน้าแล้ว

แอป	สำหรับข้อมูลเพิ่มเติม
กิจกรรม	ดู การติดตามกิจกรรมประจำวัน
นาฬิกาปลุก	ดู การตั้งปลุก
ปฏิทิน	ดู การตรวจสอบและอัปเดตปฏิทินของคุณ
กล้อง	ดู การใช้ช่องมองภาพและชัตเตอร์แบบรีโมต
เมล	โปรดดู การอ่านเมล และการตอบกลับเมล
แผนที่	ดู การค้นหาและสำรวจสถานที่ต่างๆ
ข้อความ	ดู การอ่านและตอบกลับข้อความ
แอปเพลง	ดู การเล่นเพลงบน Apple Watch
โทรศัพท์	โปรดดู การรับสายโทรศัพท์ และ

14. จะกลับมายังหน้าจอ เกี่ยวกับ (General)  
 ในแอป Watch ตามเดิม

