

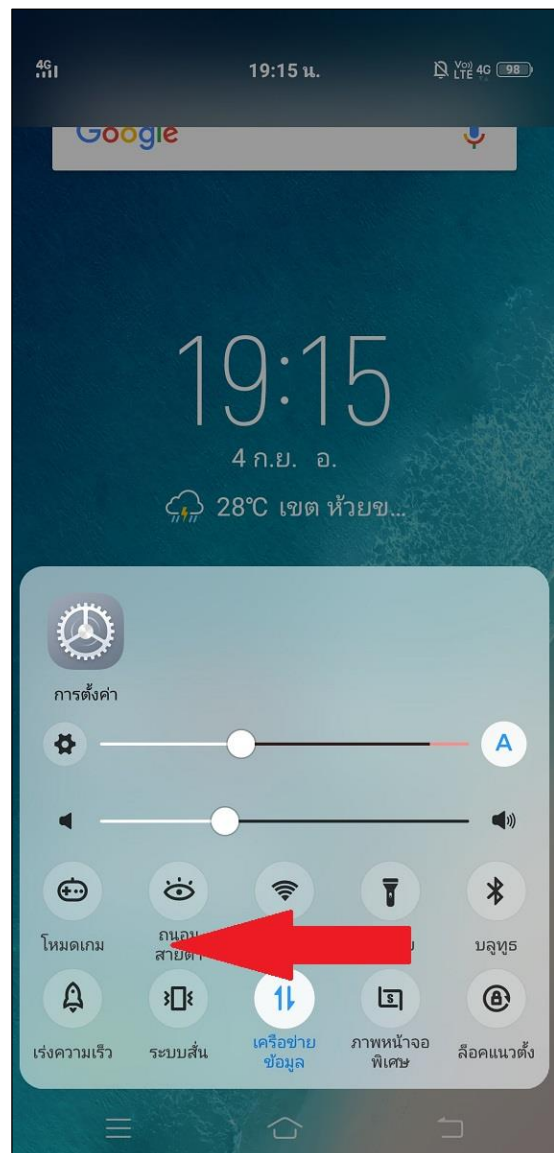
การใช้งานโหมดเครื่องบิน บน Vivo V9

การตั้งค่านี้สามารถใช้ได้กับ Vivo V9 และโทรศัพท์ Vivo รุ่นอื่นๆ ที่ใช้ Android 8.0 หรือสูงกว่า

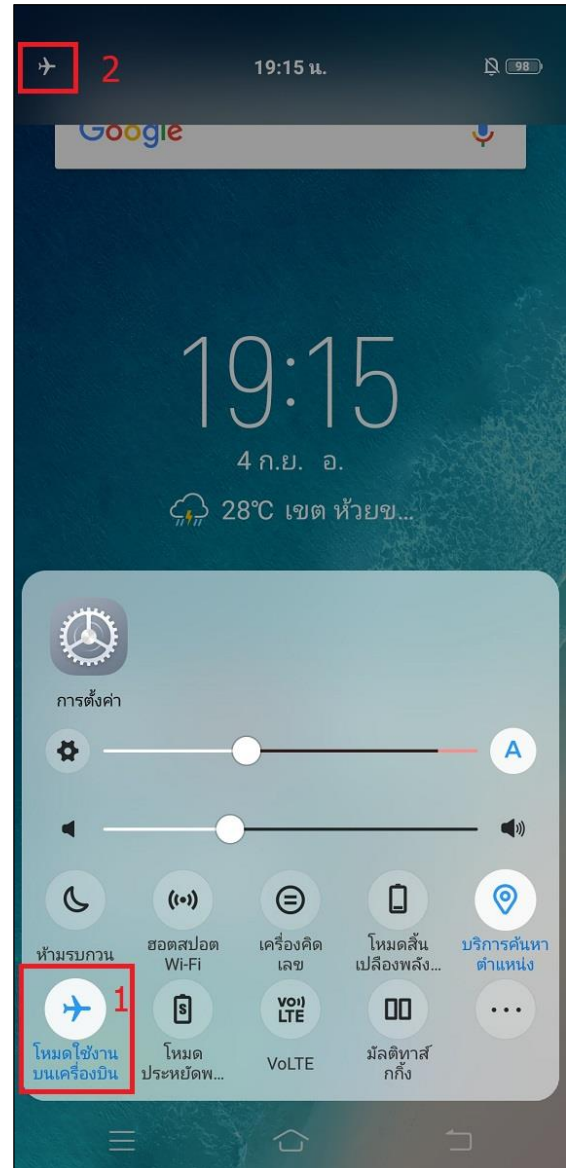
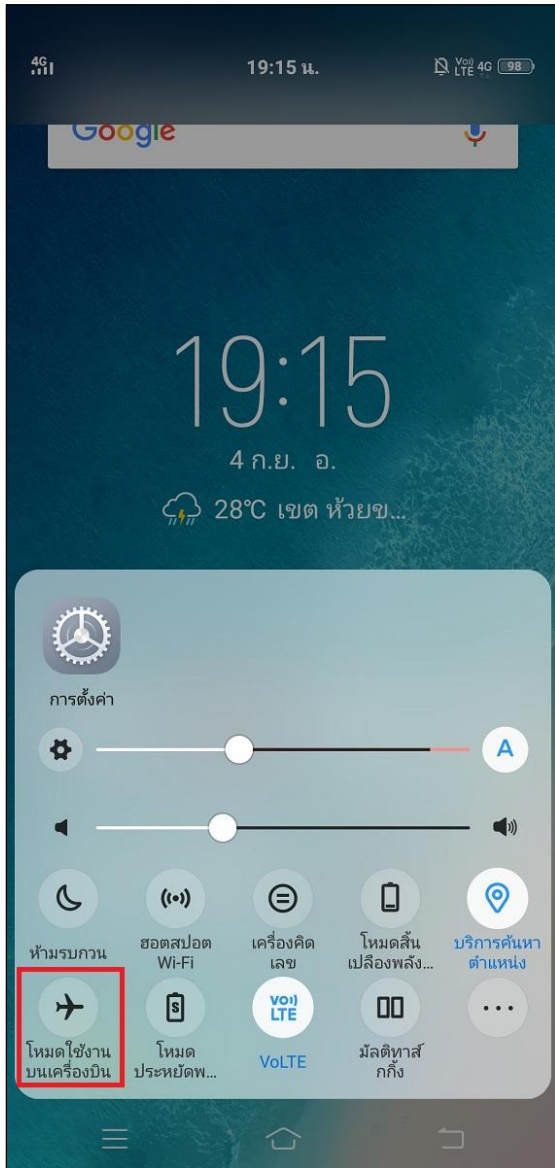
ผ่านแผงควบคุม (Control Center)

1. หน้าจอหลัก ใช้นิ้วแตะด้านล่างค้างไว้ แล้วลากขึ้นมา
ด้านบน

2. จะปรากฏหน้าจอแผงควบคุม (Control Center) และ
จะพบสัญลักษณ์ต่างๆ แต่หน้าจอด้านล่างค้างเอาไว้
แล้วลากไปทางซ้าย เพื่อดูสัญลักษณ์เพิ่มเติม



3. จะพบสัญลักษณ์โหมดการใช้งานบนเครื่องบิน (Airplane mode) : รูปเครื่องบินเป็นสีดำ แต่สัญลักษณ์นี้เพื่อเปิดโหมดการใช้งานบนเครื่องบิน (Airplane mode)
4. จากนั้นสัญลักษณ์โหมดการใช้งานบนเครื่องบิน จะเป็นสีขาว มุมบนซ้ายมือ จะปรากฏสัญลักษณ์เครื่องบิน = เปิดใช้งานโหมดการใช้งานบนเครื่องบินแล้ว

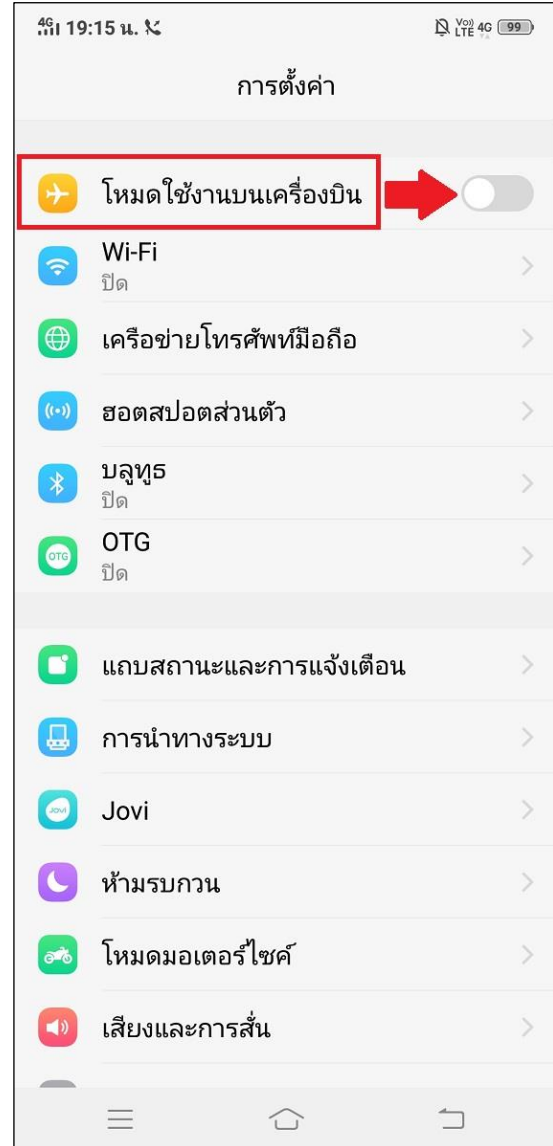


ผ่านเมนูการตั้งค่า (Settings)

5. หน้าจอหลัก และ การตั้งค่า (Settings)



6. เมนูแรกจะพบโหมดการใช้งานบนเครื่องบิน (Airplane mode) สถานะเป็นปิด (ปุ่มสีขาว) >แตะปุ่มขวาเพื่อเปิด



7. จากนั้น ปุ่มเป็นสีฟ้า (เปิดใช้งาน) มุมบนซ้ายมือจะปรากฏสัญลักษณ์เครื่องบิน = เปิดโหมดใช้งานบนเครื่องบิน (Airplane mode) เรียบร้อยแล้ว

