


การ Login - จับคู่และลบการจับคู่อุปกรณ์ผ่านแอปฯ สำหรับ True 4G CCTV

1. หน้าจอหลักของมือถือ เลือกแอปฯ True CCTV



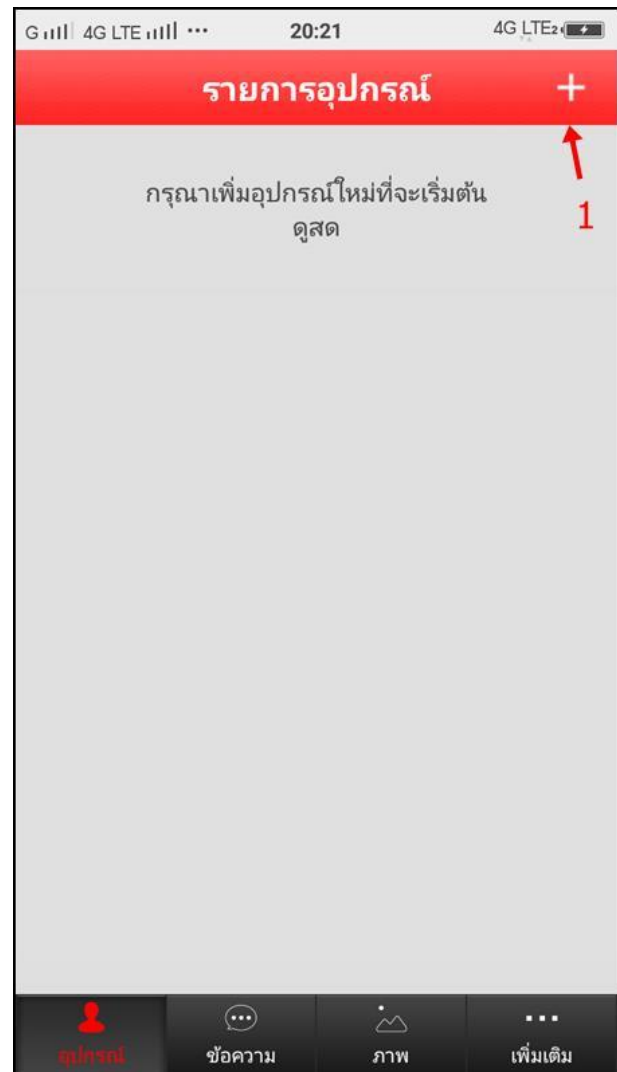
2. แตะที่เมนู Login trueid



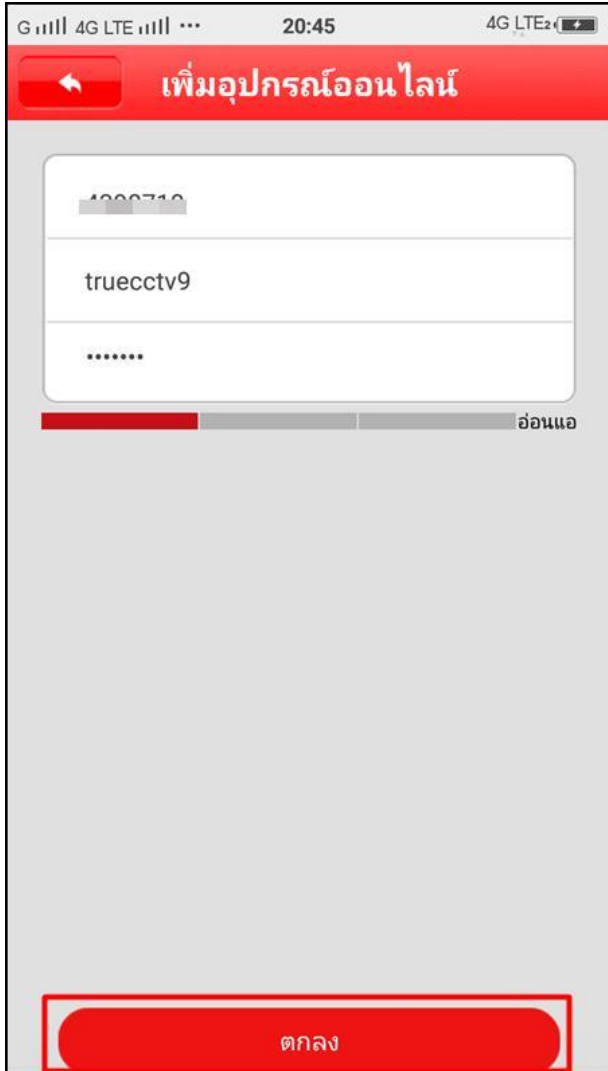
3. ระบุ ทรูไอดี [True ID] และรหัสผ่าน
จากนั้นกด **เข้าสู่ระบบ [LOG IN]**

สมัครสมาชิก หรือ [ต้องการความช่วยเหลือ](#)'."/>

4. เมื่อล็อกอินเข้ามาแล้ว **แตะ เครื่องหมายบวก (+)**
เพื่อจับคู่อุปกรณ์ True 4G CCTV



7. เมื่อใส่ข้อมูลเรียบร้อยแล้วกด **ตกลง** [OK]

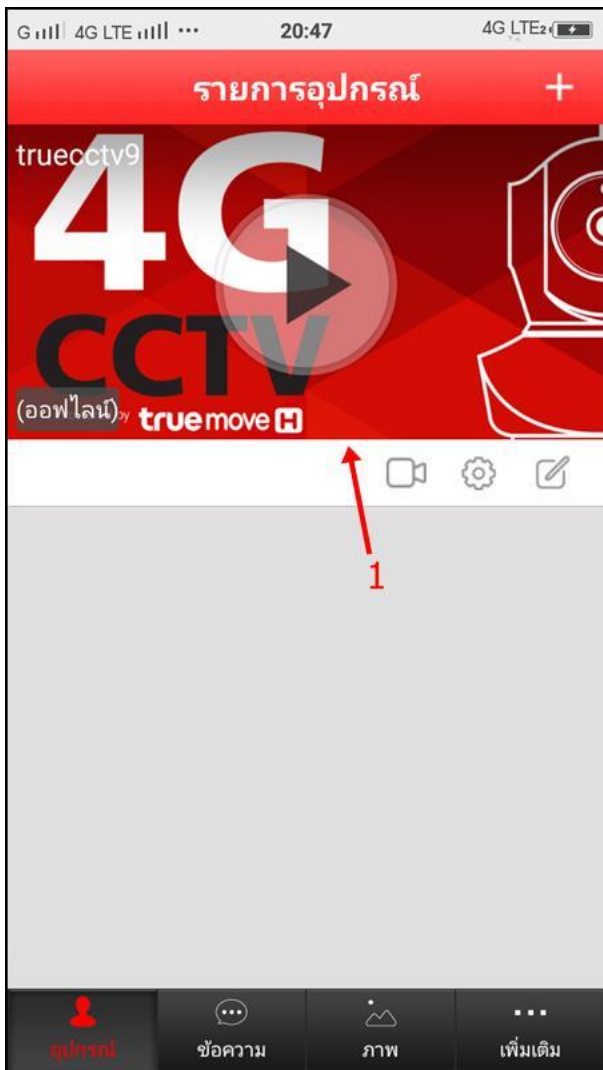


8. เมื่อจับคู่กันแล้ว จะมีชื่อ CCTV ที่ตั้งค่าไว้ขึ้นมา และ pop up ว่า เพิ่มเรียบร้อยแล้ว [Add successfully]



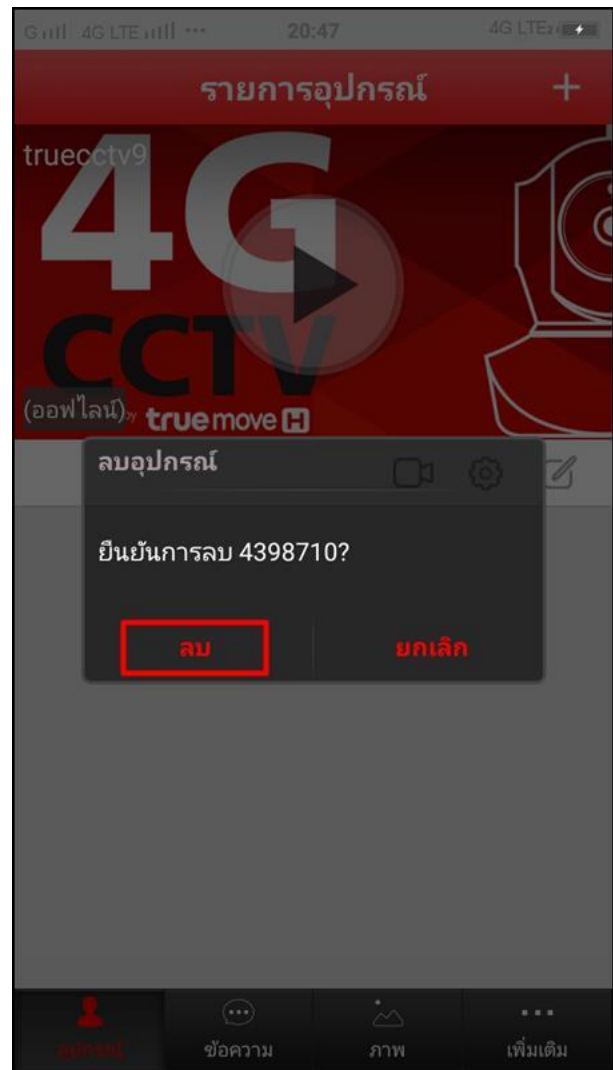
9. การลบกล้องที่จับคู่ไปแล้ว

กดปุ่มลบกล้องที่ต้องการลบออก



10. จะมี pop up ขึ้นมาเพื่อยืนยันการลบ

ให้กด ลบ [Delete]



11. กล้องที่เคยจับคู่ไว้ จะถูกลบออกจากรายการ

