

การปิดใช้งาน GPS บน True Super Talkie 4G

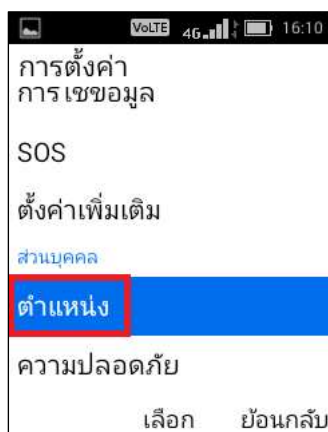
1. หน้าจอหลัก เลือก **เมนูหลัก (Menu)**



2. เลือก **การตั้งค่า (Settings)**



3. เลือก **ตำแหน่ง (location)**



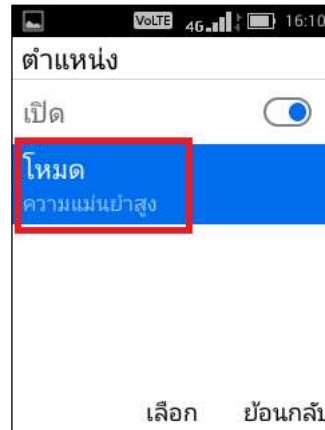
4. ในหน้าจอตำแหน่ง การใช้งานจะปิดการใช้งานอยู่ กดปุ่มเมนูเพื่อเปิดการใช้งาน



5. จากนั้นสถานะ = เปิด (On) และปรากฏเมนูโหมด (Mode) เพิ่มขึ้น

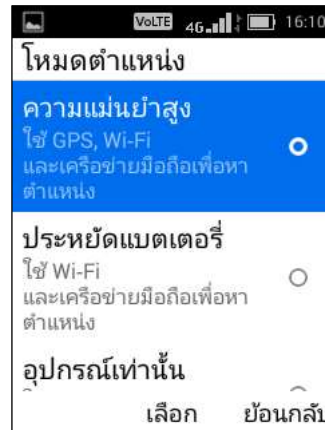


6. หลังจากเปิดใช้ตำแหน่ง GPS แล้ว เลือก โหมด (Mode)



7. จะปรากฏการตั้งค่าโหมด ดังนี้

- ความแม่นยำสูง (High accuracy) : จะใช้งานทั้ง GPS, Wi-Fi และเครือข่ายมือถือเพื่อหาตำแหน่ง (จะใช้พลังงานแบตเตอรี่มาก)
- ประหยัดแบตเตอรี่ (Battery saving) : ใช้ Wi-Fi และเครือข่ายมือถือเพื่อหาตำแหน่ง (จะใช้พลังงานแบตเตอรี่น้อย)
- อุปกรณ์เท่านั้น (Device only)ต้องการ : ใช้ GPS เพื่อระบุตำแหน่ง (จะใช้พลังงานแบตเตอรี่ปานกลาง)



หมายเหตุ: การเลือกโหมดตำแหน่ง จะส่งผลต่อการใช้พลังงานแบตเตอรี่ ดังนั้น ควรเปิดใช้งานเฉพาะยามจำเป็น