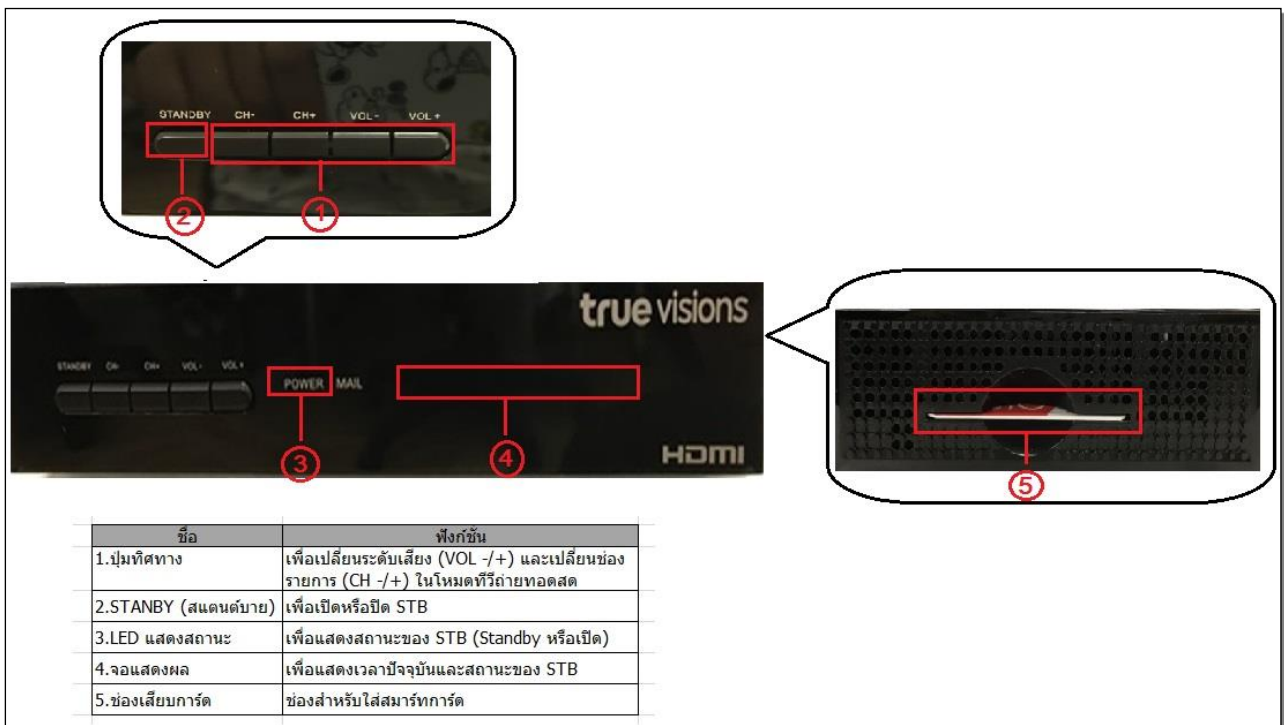


รูปและรายละเอียดของกล่องรับสัญญาณ Samsung HS-1000C

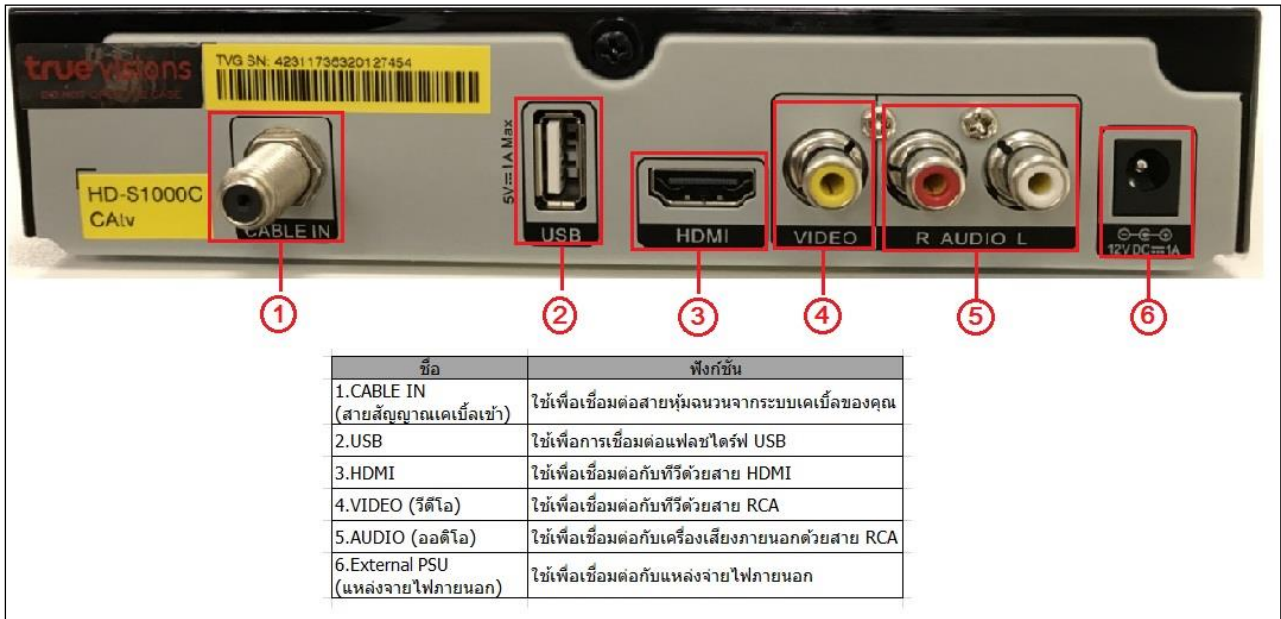
กล่องรับสัญญาณด้านหน้า ประกอบด้วย

- 1) ปุ่มทิศทาง : VOL- และ VOL+ สำหรับลด- เพิ่มระดับเสียง / CH- และ CH+ สำหรับเปลี่ยนช่องรายการ ในโหมดทีวี
- 2) STANBY (สแตนด์บาย) : เพื่อเปิด - ปิด STB
- 3) POWER : ไฟ LED แสดงสถานะของกล่อง STB (Standby หรือเปิด)
- 4) จอแสดงผล : แสดงเวลาปัจจุบัน และสถานะของ STB
- 5) ช่องเสียบการ์ด : ช่องสำหรับใส่สมาร์ทการ์ด



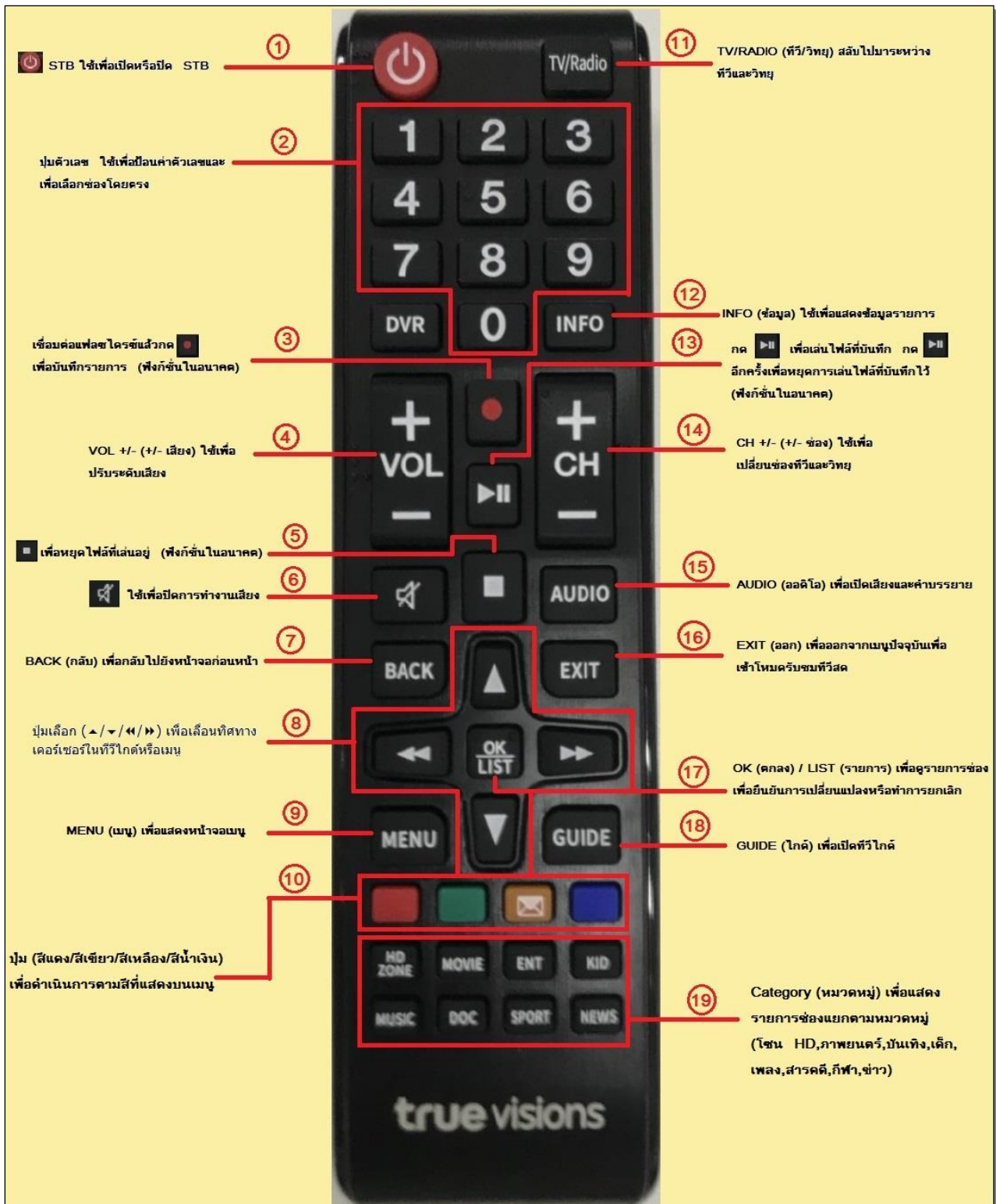
กล่องรับสัญญาณด้านหลัง ประกอบด้วย

- 1) **CABLE IN (สายสัญญาณเคเบิลเข้า) :** ช่องต่อสายหุ้มฉนวนจากระบบ Cable
- 2) **USB port (ช่อง USB) :** ช่องเชื่อมต่อแฟลชไดรฟ์ USB
- 3) **HDMI port (ช่อง HDMI) :** ช่องเชื่อมต่อกับทีวี ด้วยสาย HDMI
- 4) **VIDEO (วิดีโอ) :** ช่องเชื่อมต่อกับทีวี ด้วยสาย RCA
- 5) **AUDIO (ออดิโอ) :** ช่องเชื่อมต่อกับเครื่องเสียงภายนอก ด้วยสาย RCA
- 6) **External PSU (แหล่งจ่ายไฟภายนอก) :** ช่องเชื่อมต่อกับแหล่งจ่ายไฟภายนอก



รายละเอียดของรีโมทคอนโทรล (Remote control) โดยเรียงแถวจากซ้าย (บนลงล่าง)

- 1)  STB ใช้เพื่อเปิด - ปิด STB
- 2) ปุ่มตัวเลข ใช้เพื่อป้อนค่าตัวเลขและเพื่อเลือกช่องโดยตรง
- 3) เชื่อมต่อแฟลชไดรฟ์แล้วกด  เพื่อบันทึกรายการ (ฟังก์ชันในอนาคต)
- 4) **VOL +/-** (+/- เสียง) ใช้เพื่อปรับระดับเสียง
- 5)  เพื่อหยุดไฟล์ที่เล่นอยู่ (ฟังก์ชันในอนาคต)
- 6)  ใช้เพื่อปิดการทำงานเสียง
- 7) **BACK** (กลับ) เพื่อกลับไปยังหน้าจอก่อนหน้านี้
- 8) ปุ่มเลือก (**←/→/↔/▶**) เพื่อเลื่อนทิศทางเคอร์เซอร์ในทีวีไกด์หรือเมนู
- 9) **MENU** (เมนู) เพื่อแสดงหน้าจอเมนู
- 10) ปุ่ม (สีแดง /สีเขียว /สีเหลือง /สีน้ำเงิน) เพื่อดำเนินการตามสีที่แสดงบนเมนู
- 11) **TV/RADIO** (ทีวี /วิทยุ) สลับไปมาระหว่างทีวีและวิทยุ
- 12) **INFO** (ข้อมูล) ใช้เพื่อแสดงข้อมูลรายการ
- 13) กด  เพื่อเล่นไฟล์ที่บันทึก กด  อีกครั้งเพื่อหยุดการเล่นไฟล์ที่บันทึกไว้ (ฟังก์ชันในอนาคต)
- 14) **CH +/-** (+/- ช่อง) ใช้เพื่อเปลี่ยนช่องทีวีและวิทยุ
- 15) **AUDIO** (ออดิโอ) เพื่อเปิดเสียงและค่าบรรยาย
- 16) **EXIT** (ออก) เพื่อออกจากเมนูปัจจุบันเพื่อเข้าโหมดรับชมทีวีสด
- 17) **OK** (ตกลง) / **LIST** (รายการ) เพื่อดูรายการช่อง เพื่อยืนยันการเปลี่ยนแปลงหรือทำการยกเลิก
- 18) **GUIDE** (ไกด์) เพื่อเปิดทีวีไกด์
- 19) **Category** (หมวดหมู่) เพื่อแสดงรายการช่องแยกตามหมวดหมู่ (เช่น HD ,ภาพยนตร์ ,บันเทิง ,เด็ก ,เพลง ,สารคดี ,กีฬา,ข่าว)



อุปกรณ์ในกล่อง ประกอบด้วย

- 1) กล่องรับสัญญาณ Humax (HD-2000)
- 2) รีโมทคอนโทรล พร้อมแบตเตอรี่ AAA จำนวน 2 ก้อน (Remote control with battery)
- 3) คู่มือการใช้งาน (User Manual)
- 4) อะแดปเตอร์บาร์จไฟ (Power Adapter)
- 5) สายสัญญาณภาพและเสียง (RCA cable)
- 6) สาย HDMI (HDMI cable)

