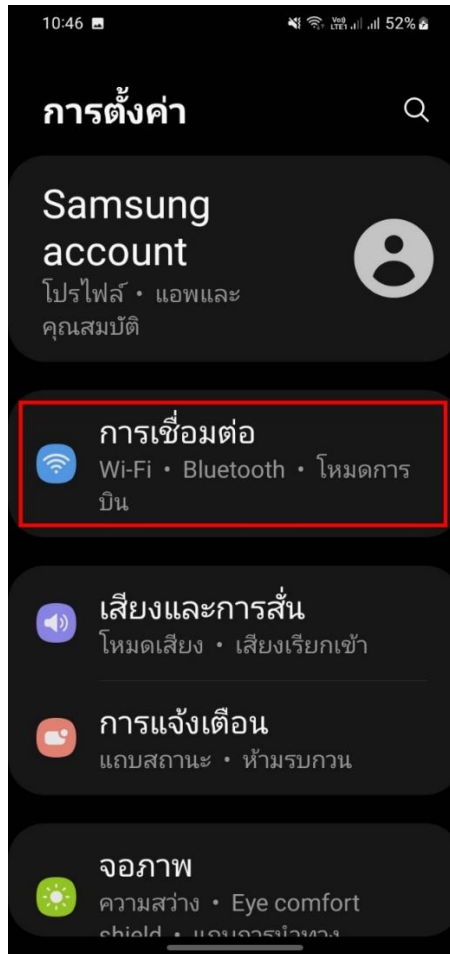


## การเลือกโหมดเครือข่าย บน Samsung

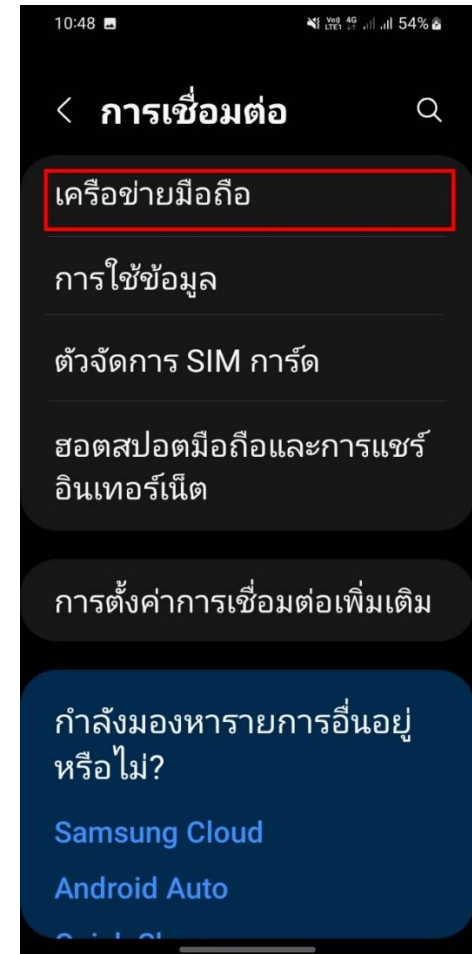
1. ไปที่ การตั้งค่า [Settings]



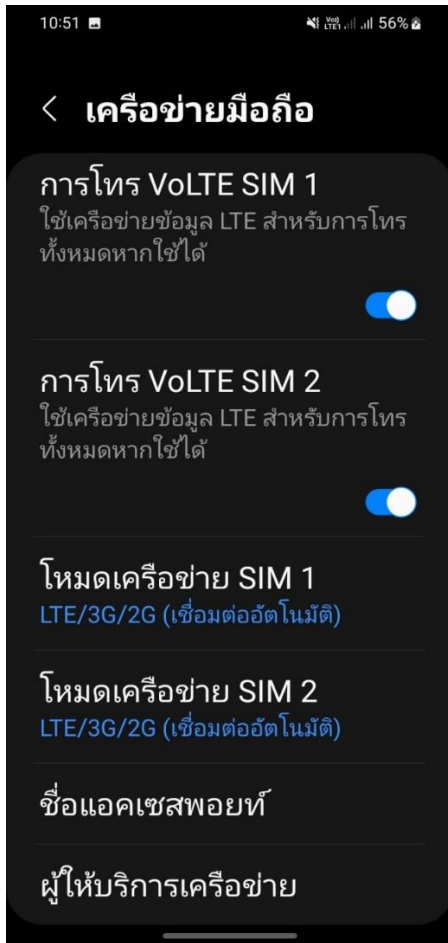
2. เลือก การเชื่อมต่อ [Connections]



3. เลือก เครือข่ายมือถือ [Mobile Networks]



4. เลือก โหมดเครือข่าย [Network mode]



5. เลือกโหมดเครือข่ายที่ต้องการใช้งาน โดย

- 5G/LTE/3G/2G
- LTE/3G/2G
- 3G/2G
- 3G เท่านั้น
- เฉพาะ 2G

